

Susanth: Here's good news for you. Vishal has achieved what he set out to achieve. He has got the 5th rank in the entrance exam
(నీకో శుభవార్త. విశాల్ అనుకున్నది సాధించాడు. ఎంట్రన్స్ ఎగ్జామ్లో 5th rank తెచ్చుకున్నాడు)

Prasanth: That's news to me. I haven't known it. Vishal's is an achievement indeed. I am eager to see him and congratulate him.

(నాకు తెలియదు. ఇప్పుడు సువ్య చెబితే తెలిసింది. విశాల్ ది గొప్ప విజయమే. వాడిని కలుసుకొని congrats చెప్పాలని ఆతృతగా ఉంది)

Susanth: I met him accidentally this morning. He told me of it then. He was accompanying his dad to some place. His dad was very happy.

(ఈరోజు ఉదయం నేను అతడిని అనుకోకుండా కలుసుకున్నా. అప్పుడు చెప్పాడతను. వాళ్ల నాన్నతో కలిసి ఎక్కడికో వెళ్తున్నాడు. ఆయన కూడా చాలా సంతోషంగా ఉన్నాడు)

Susanth: Thanks for the encouragement. I am on my way to college. See you.

(నీ ప్రోత్సాహానికి థ్యాంక్స్. నేను కాలేజ్ కెళ్తున్నా. మళ్ళీ కలుద్దాం)

పై సంభాషణలోని ఈ మాటలు గమనించండి.

- 1) Vishal has achieved
- 2) Vishal's is an achievement indeed
- 3) I am eager to see him
- 4) I met him accidentally
- 5) He was accompanying his father
- 6) I admire the way he worked hard.
- 7) He was a bit ashamed
- 8) What's your target.
- 9) I can't afford it.

English conversation లో high frequency words (అతి తరచుగా వాడే మాటల్లో) ఇవి కొన్ని. వీటి అర్థం, ఉపయోగం చూద్దాం.

- 1) **achieve** - అచీవ్, 'చీ' నొక్కి పలుకుతాం. అర్థం: సాధించటం - దీనికి past tense, past participle - achieved.
- a) Our freedom fighters achieved Independence for us: మన స్వాతంత్ర్యయోధులు మనకు స్వాతంత్ర్యాన్ని సాధించారు.
- b) People who work hard achieve success కష్టపడి పనిచేసేవాళ్లు విజయం సాధిస్తారు.
- c) Tendulkar achieved the highest number of test centuries



Kiran: The great cricketer is coming to town. I am eager to see him and take his autograph.

గొప్ప క్రికెటర్ ఊళ్లోకొస్తున్నాడు. అతడిని చూసి, ఆటోగ్రాఫ్ తీసుకోవాలని ఆతృతగా ఉంది.

- 4) **accidentally = by accident** = అనుకోకుండా
- a) Newton discovered the law of gravitation accidentally/ by accident = న్యూటన్ అనుకోకుండా భూమ్యాకర్షణ సిద్ధాంతం కనిపెట్టాడు.
- b) As I raised my hand, it hit him accidentally = నేను చెయ్యెత్తేసరికి, అనుకోకుండా అది అతడికి తగిలింది.
- c) I stepped on his shoes accidentally = అనుకోకుండా అతడి షూస్ మీద నేనడుగు పెట్టాను. అనుకోకుండా, మనం ఎదురుచూడకుండా జరిగేవి కాబట్టే Road ప్రమాదాలు, పడటం లాంటి ప్రమాదాలను accident అంటారు.

b) My target is to be a computer professional

నా లక్ష్యం computer professional అవటం.

లక్ష్యం నిర్దేశించుకోవటం = Set a target
లక్ష్యం సాధించటం = achieve the target/
clear the target/ hit the target.

మనం గురిచూసే లక్ష్యం కూడా target (shooting లో)

9) **Afford** = ఏదైనా కొనగల/ పొందగల స్థోమత.

a) I cannot afford a car = కారుకొనే స్థోమత నాకు లేదు.

b) He can afford a number of such buildings = అలాంటి ఇళ్లు ఎన్నైనా కొనగల స్థోమత అతడి కుంది.

c) With the exam tomorrow you can't afford to go to bed so early = రేపు పరీక్షపెట్టుకొని అంత త్వరగా నిద్రపోయే అవకాశం నీకు లేదు.

ఇవీ ఈ మాటల వివరాలు. మన daily conversation లో వీటిని వాడే అవకాశాలు ఎక్కువ. Practice చేయండి.

EXERCISE

- Ram:** Hi Shyam, కారు ఎప్పుడు కొంటున్నావు?
Shyam: Bike కొనే స్థోమతే లేదు. ఇంక కారెక్కడ కొనుసు?
Ram: అలాగా? / నిజంగానా? మీ నాన్న పెద్ద Shopping Complex owner కదా?
Shyam: అది ఆయన complex. నాది కాదు కదా? నేను సంపాదించగలిగిందే నా డబ్బు. దాంతో car కొనటమే నా లక్ష్యం.
Ram: మీ నాన్న డబ్బుతో కొనవచ్చుకదా?
Shyam: అది నేను సాధించింది కాదు కదా? మా నాన్న సాధించింది.
Ram: నిన్ను నేను అనుకోకుండా Venu ను కలుసుకున్నాను. వాడి నాన్న వాడికి bike కొనిచ్చాడని చెప్పాడు.
Shyam: మా నాన్న డబ్బులతో వచ్చే car ను అనుభవించాలనే ఆతృత నాకు లేదు.
Ram: నీ పద్ధతి మెచ్చుకుంటున్నాను.

ANSWER

- Ram:** Hi shyam, when are you buying a car?
Shyam: I can't afford even a bike. How can I buy a car?
Ram: Indeed? Isn't your father the owner of a big shopping complex?/ Doesn't he own a big shopping complex?
Shyam: That is/ belong to dad. What I earn is my money. My target is to buy a car with my money.
Ram: You can buy it with your father's money, can't you?
Shyam: That is not what I have achieved. It's dad's achievement.
Ram: I met Venu Yesterday by accident/ accidentally. He told me his father had bought him a bike.
Shyam: I am not eager to enjoy a car bought with dad's money.
Ram: I admire your policy.

People who work hard achieve success

Prasanth: Which father won't be? I admire the way Vishal worked hard to get such a good rank.

(ఏ తండ్రి సంతోషంగా ఉండడు? విశాల్ అలాంటి rank తెచ్చుకోవటానికి పడ్డ శ్రమను నేను మెచ్చుకుంటున్నాను)

Susanth: Vishal himself wasn't happy. He was a bit ashamed of not getting one of the 1st three ranks.

(Vishal మాత్రం అంత సంతోషంగా లేడు. మొదటి మూడు ర్యాంకుల్లో ఏదీ రాలేదని సిగ్గుపడ్డాడు)

Prasanth: What about you then? You are going to take the exam next year, aren't you? What is your target?

(నీ సంగతేంటి మరి? వచ్చే సంవత్సరం నువ్వు కూడా ఎంట్రన్స్ ఎగ్జామ్ రాయబోతున్నావు కదా! నీ లక్ష్యం ఏంటి?)

Susanth: My target is one of the first ten ranks. But I am not sure. Our college isn't as good as Vishal's

(మొదటి 10 ర్యాంకుల్లో ఉండాలనేది నా లక్ష్యం. కానీ అంత నమ్మకం లేదు. మా కాలేజ్ విశాల్ వాళ్ల కాలేజ్ లా అంత మంచిది కాదు)

Prasanth: Why didn't you join that college, then?

(మరి ఆ కాలేజ్ లో ఎందుకు చేరలేదు?)

Susanth: The fees there are too high. I can't afford that.

(అక్కడ fees చాలా ఎక్కువ. నేను అంత భరించలేను)

Prasanth: I understand. Do try your best. You will get it.

(అర్థం అయ్యింది. నీ శక్తికొద్దీ ప్రయత్నించు. ర్యాంక్ తెచ్చుకుంటావు)

Tendulkar అందరికంటే ఎక్కువ test centuries సాధించాడు.

2) **Achievement:** ఎవరైనా సాధించిన విషయం.

- a) అతడు సాధించింది గొప్ప విషయమే
His achievement is really great.
- b) Anand's achievement makes India proud ఆనంద్ (Chess లో) సాధించిన ఘనత మనకు గర్వం కలిగిస్తుంది.

ii) **Indeed:** ఇనీడీడ్ - 'డీ' నొక్కి పలుకుతాం. దీని అర్థం- నిజంగానే అని: అయితే ఒక భావాన్ని తెలుపుతున్నప్పుడు, దాన్ని ఇంకా నొక్కిచెప్పటానికి indeed వాడతాం. ఇది conversation లో చాలా సహజంగా ఉంటుంది.

Bhavan: Do you like it?
(నీకది నచ్చిందా?)

Sravan: (I like it) verymuch indeed
(చాలా నచ్చింది- అని నొక్కి చెప్పటం.)

I like it వదిలేసి చెప్తుంటారు సామాన్యంగా.)
Indeed ఇంకో వాడకం, మనం నమ్మలేనిదేదైనా ఎవరైనా చెప్పినప్పుడు, నమ్మలేకపోవటాన్ని తెలియచెప్పటం (నిజంగానా? అవునా? లాంటి మాటలతో మన అవనమ్మకం తెలియజేసే అర్థంతో Indeed వాడతాం)

Praveen: I met the CM today and talked to him for an hour.
(నేను ఈరోజు ముఖ్యమంత్రిని కలుసుకుని గంటసేపు మాట్లాడాను)

Prakash: Indeed?
(నిజంగానా?) -

అవనమ్మకం (disbelief) వ్యక్తపరచటం.

3) **Eager:** ఆతృత (అత్రంగా ఉండటం)

Kiran: I am not coming to college today.
(నేనీరోజు కాలేజ్ కు రావటంలేదు.)

Kishore: Why?



M. SURESAN

5) **Accompany** = ఎవరితోనైనా కలిసివెళ్లటం. (past tense, past participle - accompanied)

- a) The President's wife accompanied him on the tour = అధ్యక్షుడి పర్యటనకు ఆయన భార్య ఆయనతో వెళ్లింది.
- b) His dog always accompanies him = అతడి కుక్క ఎప్పుడూ అతడితో వెళ్తుంది.
- c) The client accompanied the lawyer to the court = lawyer తో client court కు వెళ్లాడు. ఒక సంగీతవాద్యం, ఇంకో సంగీతవాద్యం కలిపి వాయిచినా, ఒకరూ పాడుతున్నప్పుడు, ఓ వాద్యం అనుసరించినా, అది accompany అవుతుంది. The fluit accompanied him = అతని పాటకు వేణువు తోడయింది.

6) **admire** = మెచ్చుకోవటం. (ఒకరి గొప్పదనాన్ని, achievement ను, అభిమానంతో మెచ్చుకోవటం)

- a) I admire MS Subbulakshmi's voice MS Subbulakshmi గొంతును నేను మెచ్చుకుంటాను.
- b) Everyone admires Tendulkar's great achievement = Tendulkar సాధించిన ఘనతను అందరూ మెచ్చుకుంటారు.

7) **ashamed** = సిగ్గుపడటం.

- a) He is ashamed of his low marks తన తక్కువ మార్కులకు అతనెంతో సిగ్గుపడుతున్నాడు.
- b) The father is ashamed of his son's behaviour కొడుకు ప్రవర్తనకు తండ్రి సిగ్గుపడుతున్నాడు. To be Ashamed of అంటే సిగ్గుపడటం కదా? దీనికి వ్యతిరేకం- గర్వించటం- to be proud of.

8) **Target** = లక్ష్యం. (Pronunciation= టాగిట్)

- a) The company has set a target of 20% increase in sales = ఆ company లక్ష్యం అమ్మకాలలో 20% పెరుగుదల)

Ramesh: Hi Naresh, you are late by half an hour. I have been waiting and waiting. (నువ్వు అరగంట అలస్యంగా వచ్చావు. నీకోసం కాచుకొని ఉన్నాను)

Naresh: I would have been here on time, but my train was late. (నేనక్కడికి టైమ్ కు ఉండేవాడినే, కాని నా train అలస్యం అయింది)

Ramesh: I would have gone away, but I thought I would wait for another half an hour. That's why I am here. Otherwise you would have missed me. (నేను వెళ్లిపోయేవాడినే. కానీ ఇంకో అరగంట చూద్దామనుకున్నా. అందుకనే ఇక్కడ ఉన్నా. లేకుంటే నువ్వు నన్ను కలుసుకొని ఉండేవాడివి కాదు)

Naresh: That's good of you. Thank you. I wouldn't have been late but for the train.

3. Would have missed
4. Would have been
5. Would have brought
6. Would have won
7. Would have watched

Verbs no. 1 and 4 are would have been. ఇది 'be' form. మిగతా verbs form చూడండి.

2. Would have gone - would have + past participle (of go)
3. Would have missed - would have + past participle (of miss)
5. Would have brought - would have + past participle (of bring)
6. Would have won - would have + past participle (of win)
7. Would have watched - would have + past participle (of watch)

verbs 1 and 4 - be forms. అంటే ఇవి ఉండటాన్ని (state of being) ను తెలిపేవి కదా.
Verbs 2, 3, 5, 6, 7 అన్నీ కూడా ఏ form లో ఉన్నాయి? Would have + past participle.
ఇవి action words కదా. అంటే ఇవి పనులను తెలిపే verbs.



Next, would have + past participle

- ❖ I would have gone = వెళ్లుండేవాడినే (కానీ వెళ్లేదు)
- ❖ India would have last the match = India ఓడిపోయేదే (కానీ ఓడిపోలేదు, గెలిచింది)
- ❖ She would not have attended the marriage = ఆమె పెళ్లికి వచ్చి ఉండేదికాదు. (కానీ వచ్చింది)
- ❖ He wouldn't have seen me = అతడు నన్ను చూసుండేవాడు కాదు. (కానీ చూశాడు)
- ❖ They would have won = వాళ్లు గెలిచి ఉండేవాళ్లే (కాని గెలవలేదు).
- ❖ నేనక్కడ రెండింటికే ఉండేవాడిని = I would have been there at 2. (కానీ లేను)
- ❖ But for = అందువల్ల కాకుంటే

గుర్తుంచుకుందాం

- I a) Would have been - ఉండేదే కానీ ఉండలేదు.
- b) Would not have been - ఉండేదికాదు కానీ ఉంది.
- II) a) would have + pp - ఒక పని జరిగి ఉండేదే కాని జరగలేదు. (He would have gone = వెళ్లుండేవాడే, వెళ్లేదు).
- b) wouldn't have + pp = ఒక పని జరిగేదికాదు కానీ జరిగింది. He wouldn't have gone = అతడు వెళ్లేవాడు కాదు, కానీ వెళ్లాడు. ఇవీ imaginary past forms. నిత్య జీవితంలో ఇవి వాడే సందర్భాలు చాలా ఎక్కువ కదా. అందుకని బాగా practice చేద్దాం.

ఈ Vocabulary practice చేయండి

- affect:** అపెక్ట్ - ఫె నొక్కి పలుకుతాం. అర్థం- ప్రభావం కలిగించటం, ప్రభావం కలిగి ఉండటం.
- a) Rain or the lack of it affects crops = వర్షం, అదిలేకపోవటం పంటల మీద ప్రభావం కలిగి ఉంటుంది.
 - b) Climate affects our health వాతావరణం మన ఆరోగ్యం మీద ప్రభావం చూపిస్తుంది.
 - c) Our parent's opinion affects our decisions = మన తల్లిదండ్రుల అభిప్రాయాలు మన నిర్ణయాల మీద ప్రభావం చూపుతాయి.
 - d) మనం మాట్లాడేతీరు మనమీద ఇతరులకున్న అభిప్రాయాలను ప్రభావితం చేస్తుంది = The way we talk affects other's opinion of us. Affect అంటే ప్రభావితం చేయగలగటం - అంటే simple గా మార్చు తేవటం, మార్చగలగటం అని. మన ఆహారపుటలవాట్లు మన ఆరోగ్యాన్ని మార్చగలవు. Our food habits can affect our health.

You would have missed me

అది మంచి పనే. Thank you. Train వల్లేతప్ప నేనాలస్యం అయ్యేవాడినికాను)

Ramesh: Where is Jagadish? (జగదీష్ ఎక్కడ?)


Naresh: I would have brought him along, but he was busy. (వాడిని తీసుకువచ్చేవాడినే కానీ వాడు busy గా ఉన్నాడు)

Ramesh: OK. By the way what happened to the cricket match? (అది సరే. Cricket match ఏమైంది?) (by the way = సంభాషణలో విషయం మార్చేందుకు వాడే మాట)

Naresh: Don't you know? India won the match by four wickets. It would not have won the match but for Suresh Raina and Dhoni. (తెలియదా. 4 వికెట్ల తేడాతో ఇండియా గెలిచింది. Suresh Raina, Dhoni లేకపోతే India గెలిచేది కాదు)

Ramesh: Happy to hear that. I would have watched the match yesterday, but I had important work. (సంతోషం. నిన్న నేను match చూసేవాడినే కానీ చాలా ముఖ్యమైన పని ఉండింది)

ఇలాంటి verbs చాలా జాగ్రత్తగా గమనించి అర్థం చేసుకోవాలి. ఎందుకంటే ఈ verbs 1) would have been, 2) would have + pp (past participle) conversation లో తరచూ వాడుతుంటాం. రోజు చాలాసార్లు మనం అనుకుంటుంటాం. ఒక విషయం అలా ఉండి ఉండేది, కానీ లేదు. (గతంలో) ఒక విషయం అలా జరిగి ఉండేది, కాని జరగలేదు, ఒక విషయం అలా జరిగి ఉండేది కాదు, కానీ జరిగింది అనే ఇలాంటి భావాలతో మనం రోజూ ఎన్నోసార్లు అనుకుంటుంటాం, మాట్లాడుతుంటాం. అలాంటి భావాలను తెలిపే ఈ would have been, would have + pp verbs.



Look at sentence No. 1:
I would have been on time నేను time కు సరిగ్గా ఉండేవాడినే. (కాని లేను)

Sentence No. 4:
I wouldn't (would not) have been late నేను అలస్యం అయ్యేవాడినికాను (కాని అయ్యాను) మరో example: సోనియాగాంధీ prime minister గా ఉండేది (కాని లేదు కదా) Sonia Gandhi would have been the prime minister. చూశారా, would have been కు అర్థం - ఉండేది/ ఉండేవాడే కాని లేదు/ లేదు (ఇది గత విషయం) Wouldn't (would not) have been = ఉండేది కాదు/ ఉండేవాడు కాదు (కాని ఉన్నాడు) - గతంలో She wouldn't have been here ఆమె ఇక్కడ ఉండేది కాదు (కానీ ఉంది) He would have been the CM అతడు CM గా ఉండేవాడే (కానీ లేదు) ఇదీ would have been/ wouldn't have been అర్థం, ఉపయోగం.

❖ But for my help, he would not have passed = నా సహాయంవల్ల కాకుంటే, వాడు pass అయ్యేవాడు కాదు. (నా సహాయం ఉండిందీ, వాడు pass అయ్యాడు.)

❖ British పాలనలేకంటే, India ఎంతో పురోభివృద్ధి చెంది ఉండేది = But for the British rule, India would have progressed a lot. ఇలాంటి sentences లోని సందర్భాలను imaginary past (ఊహించుకునే - నిజంకాని గతం) అంటాం. ఇది ఊహించుకోవటమే కదా - అలా జరిగి ఉండదు, ఇలా జరిగి ఉండేది కాదు, అలా ఉండి ఉండేది, ఇలా ఉండేది కాదు... ఇలా అనుకోవటం.

EXERCISE

Damodar: Hi Sudhakar, ఇంతసేపూ ఎక్కడున్నావు?
Sudhakar: College నుంచి వస్తున్నా. అరగంట కిందట వచ్చేవాడినే. కానీ మన Maths lecturer కనిపించేసరికి ఆయనతో మాట్లాడుతూ ఉండిపోయా.

Damodar: ఆయన తమ్ముడు, మన ఫ్రెండ్ ఎక్కడున్నా డిప్పుడు?
Sudhakar: ఇక్కడే ఉన్నాడు. US కు వెళ్లిపోయేవాడే. కానీ Visa రాలేదు. Visa ఎందుకు రాలేదని అడిగుండేవాడిని కానీ ఇంతలోనే ఆయన topic మార్చాడు.

Damodar: ఆయన చాలా మంచి lecturer. ఆయన లేకుంటే Maths paper అంత బాగా answer చేసేవాడినికాదు.
Sudhakar: ఆయన సహాయం లేకుంటే ఆయన తమ్ముడు కూడా అంతమంచి మార్కులు తెచ్చుకునేవాడు కాదు.

Damodar: నువ్వు కాస్త ముందోస్తావనుకున్నా. మనం సినిమాకెళ్లుండేవాళ్లం.
Sudhakar: ఇప్పుడు time అయిపోయింది కదా. II show కు వెళదాం.

ANSWER

Damodar: Hi Sudhakar, where have you been all along?
Sudhakar: I'm returning from college. I would have come half an hour ago, but I met our Maths lecturer. I was talking to him.

Damodar: Where is his brother, our friend?
Sudhakar: He is here. He would have left for/ gone to the US. But he hasn't got his visa. I would have asked him why he hasn't got the visa, but he changed the topic.

Damodar: He is a great lecturer. But for him I wouldn't have answered the Maths paper so well.
Sudhakar: But for his help his brother wouldn't have got such high marks either.

Damodar: I thought you would come a little earlier. We would have gone to a movie.
Sudhakar: It is too late now, isn't it? Let's go the 2nd show.

Karuna: Sumana, where were you yesterday? I couldn't see you anywhere.
(నుమనా, నిన్న ఎక్కడ ఉన్నావు? ఎక్కడా కనిపించలేదు)

Sumana: I was at Valli's. You would have met me if you had come there.
(నేను వల్లి వాళ్ళింట్లో ఉన్నా. నువ్వక్కడికి వచ్చుంటే నన్ను కలుసుకునేదానివి)

Karuna: I would have taken you to a movie if we had met.
(మనం కలుసుకుంటే నిన్ను సినిమాకు తీసుకెళ్ళేదాన్ని)

Sumana: So I have missed a movie. If you had told me earlier I would have waited for you at home.
(అంటే movie chance పోగొట్టుకున్నానన్న మాట. నువ్వు ముందే చెప్పి ఉంటే నీ కోసం ఇంట్లో ఎదురుచూసేదాన్ని.)

Karuna: If I had thought of it earlier, I would have called you. I got the idea about 5 in the evening. I had nothing else to do. So I felt like seeing a movie. If I had got you over the phone, we would have seen the movie.
(ముందే అనుకుని ఉంటే నీకు Phone చేసే దాన్నే నాకు సినిమా idea ఐదంటికి వచ్చింది. పనేలేదు. సినిమా చూడాలనిపించింది. నువ్వు Phone లో దొరికుంటే సినిమా కెళ్ళేవాళ్ళమే.)

Sumana: Which movie did you think of?
(ఏ movie కి వెళ్ళాలనుకున్నావితోతమా?)

Karuna: Neetone Unta
(నీతోనే ఉంటా)

Sumana: Don't worry. We didn't miss much.
(ఫర్వాలేదులే. మనం పెద్ద miss అయిందేం లేదు) Suguna has seen it and says it is awful.
(నుగుణ చూసింది. అది దారుణంగా ఉందని చెప్పింది.)

awful = దారుణం/ భయంకరం

Karuna: That's OK, Then.
కిందటి lesson లో మనం 1) Would have been, 2) Would have + Past Participle (Would have gone, Would have seen, etc) అనే verbs గురించి తెలుసుకున్నాం కదా?

1) a) Would have been = ఇది 'be' form ఉండేదే/ ఉండేవాడే (కానీ లేదు/ లేదు)

i) He would have been here = వాడిక్కడ ఉండేవాడే (కానీ ఉండలేదు)
(గతంలో ఉండేవాడే కానీ అప్పుడు లేదు)

ii) She would have been here yesterday = ఆమె నిన్న ఇక్కడ ఉండేదే (కానీ లేదు)

iii) He would not have been the Prime Minister (అతను PM గా ఉండేవాడు కాదు - కానీ ఉన్నాడు)

b) Would have + Past Participle (PP) - దీని అర్థం - గతంలో ఓ పని జరిగేదే కానీ జరగలేదని, దీంతో not వస్తే - ఒక పని జరిగేది కాదు, కానీ జరిగింది అని.

i) I would have met him = నేనతన్ని కలుసుకునేవాడినే, కానీ కలుసుకోలేదు.

ii) He wouldn't (would not) have passed Pass అయ్యేవాడు కాదు, కానీ అయ్యాడు.

పై ఉపయోగాలు- would have been, would have + PP, verbs కు last lessons లో తెలుసుకున్నాం కదా.

ఈ lesson ప్రారంభంలోని conversation లో ఈ sentences గమనించండి:

- 1) You would have met me, if you had come there.
- 2) I would have taken you to a movie, if we had met
- 3) If you had told me earlier, I would have waited for you.

4) If I had thought of it earlier, I would have called you.


5) If I had got you over the phone, we would have seen the movie.

జాగ్రత్తగా గమనించండి: పై sentences అన్నింటిలో, 1) Would have + PP Verb ఉండే main clause, 2) if clause ఉన్నాయి. would have + PP సంగతి మనకు తెలుసు. In all the sentences above, observe the form of the verb in the 'if' clause:

Sentence 1: ... if you had come.
verb - had come (had + PP)



2. ... if we had met. verb - had met (had + PP)
3. If you had told me. verb - had told (had + PP)
4. If I had thought of it. verb - had thought (had + PP)
5. If I had got you over phone. verb - had got (had + PP)



పై 'If clauses' అన్నింటిలో, verb form చూశారు కదా:
had + PP కాబట్టి ఇక్కడ would have been/ would have + PP main clause గా ఉంటే, if clause లో had + PP verb వస్తోంది కదా. ఇది ఎప్పుడూ గుర్తుంచుకోవాల్సిన విషయం: అప్పుడు అర్థం ఇలా ఉంటుంది.
If clause లో చెప్పింది జరిగి ఉన్నట్లయితే, Main clause లో విషయం జరిగి ఉండేది అని. (Main clause, if clause ఏ order లో అయినా రావచ్చు ఒకటి ముందూ, ఒకటి తర్వాత)

If clause (had been/ had + pp)	If clause (had been/ had + pp)
1. If you <u>had come</u> there [నువ్వక్కడికి వచ్చుంటే (నువ్వు రాలేదు)]	you <u>would have met</u> me. [నన్ను కలుసుకునే దానివి (కలుసుకోలేదు)].
2. If we <u>had met</u> = [మనం కలుసుకుని ఉంటే (కానీ కలుసుకోలేదు)]	I <u>would have taken</u> you to a movie. [నిన్ను moive కి తీసుకెళ్ళేదాన్ని (కానీ తీసుకెళ్ళలేదు)]
3. If you <u>had told me</u> earlier [నువ్వు ముందే చెప్పి ఉంటే (కానీ చెప్పలేదు)]	I <u>would have waited</u> [నేను ఎదురుచూసేదాన్ని (కానీ అలా చేయలేదు)]
4. If I <u>had thought</u> of it earlier [ముందే అనుకుని ఉంటే (కానీ అనుకోలేదు)].	I <u>would have called</u> you. [phone చేసేదాన్ని (కానీ చేయలేదు)]
5. If I <u>had got</u> you over phone [phone లో నువ్వు దొరికుంటే (కానీ దొరకలేదు)].	We <u>would have seen</u> the movie. [మనం సినిమా చూసేవాళ్ళమే (కానీ చూడలేదు)].

వీటిని చూడండి: If clause లో విషయం జరిగి ఉంటే Main clause లో విషయం జరిగి ఉండేది. అంటే If clause విషయం జరగలేదు. అందుకని main clause విషయం కూడా జరగలేదు, అని.



Important: If clause లో verb- had been/ had + pp, Main clause లో verb- would have been/ would have + pp ఈ combination మారకూడదు - అప్పుడే sentence right అవుతుంది.
Some more examples:
1) నేనక్కడ ఉండుంటే, అది జరగనిచ్చేవాడినికాదు.

(If clause verb - had + pp; main clause verb - would have + pp)
3) వాడక్కడికి వెళ్ళకుండా ఉంటే, వాళ్ళ friend ను కలుసుకునేవాడుకాదు.
If he had not gone there, he would not have met his friend

If you had told me earlier..

2. ... if we had met. verb - had met (had + PP)
3. If you had told me. verb - had told (had + PP)
4. If I had thought of it. verb - had thought (had + PP)
5. If I had got you over phone. verb - had got (had + PP)

If I had been there, I would not allowed it. (నేనక్కడలేను, అది జరిగింది)
(If clause verb - had been; main clause verb - would have + pp).
2) If he had participated, he would have got the prize
వాడు పాల్గొని ఉంటే, వాడికి prize వచ్చేదే.
(అంటే పాల్గొనలేదు, prize రాలేదు).

(అక్కడికి వెళ్ళాడు, friend ను కలుసుకున్నాడు.)
(If clause verb - had + pp; main clause verb - would have + pp).
ఇలాంటి సందర్భాలన్నింటిలో కూడా, If clause verb: had been/ had + pp, main clause verb: would have been/ would have + pp. ఇది చాలా ముఖ్యం. ఇలాంటి సందర్భాల్లో ఈ combination of verbs మారదు.

PRACTISE THE FOLLOWING

- Yamuna:** ఈ chain ఎప్పుడు కొన్నావు?
Kanchana: కొని చాలా రోజులయింది.
Yamuna: అయితే ఇంతకుముందెప్పుడూ చూడలేదు నేను.
Kanchana: ఇంతకుముందెప్పుడయినా నేను వేసుకొనుంటే నువ్వు చూసేదానివి. ఇదే మొదటి సారి వేసుకోవటం.
Yamuna: నెల కింద నగల show room లో ఇలాంటి chain నే చూశా. డబ్బుంటే కొనేసేదాన్నే. వెంటనే వేసుకోనేదాన్ని.
Kanchana: నేను కొన్నప్పుడే వేసుకోనేదాన్ని, నా birthday కోసం ఆగకపోయింటే.
Yamuna: అయితే ఇవాళ నీ birthday అన్నమాట. Many happy returns of the day. ఈ సంగతి ముందే తెలిసుంటే ఏదో కాసుక తెచ్చేదాన్నిగదే.
Kanchana: అందుకనే చెప్పలేదు. నాకు కాసుకలు తీసుకోవటం ఇష్టంలేదే.
Yamuna: అయితే party అయినా ఇస్తావా?
Kanchana: కచ్చితంగా. అందుకే పిలవటానికొచ్చా

ANSWER

- Yamuna:** When did you buy this chain?
Kanchana: Long since I bought it.
Yamuna: I haven't seen it before.
Kanchana: If I had worn it earlier, you would have seen it. I am wearing it for the first time now.
Yamuna: I saw a chain like this a month ago in a jewellery show room. If I had had / If I had got the money, I would have bought it. I would have worn it immediately.
Kanchana: If I had not waited till my birthday, I would have worn it too when I bought it/ soon after I bought it.
Yamuna: Oh, today is your birthday. Many happy returns of the day. If I had known it, I would have brought you a present.
Kanchana: That's why I didn't tell you. I don't like gifts.
Yamuna: Would you give/ throw at least a party?
Kanchana: Sure. I came to invite you.

ప్రశ్న: ఒక sentence లో వచ్చే పదాలు (words) ఏ parts of speech కు చెందాయో గుర్తించడం మెలా? (sentence meaning తో సంబంధం లేకుండా)



ఉదా: Beauty (root word)
Parts of Speech
beautiful (adj), beautiful (adj), beautifully (adv), beautify (vt), beautification (abs.n) beautician (n).
ఏ పదానికైనా చివర ly వస్తే అది adverb అవుతుందా? part of speech మాత్రమే కాకుండా మిగతావాటిని గుర్తు పట్టాలంటే ఏవైనా పద్ధతులున్నాయా?

- వి.కృష్ణారెడ్డి, చెన్నై కొత్తపల్లి (అనంతపురం జిల్లా)

జవాబు: చాలా పదాల parts of speech అర్థాన్ని బట్టి తెలుసుకోవచ్చు అలా తెలుస్తుంది కూడా. అయితే మీరన్నట్లు word endings ను బట్టి, suffixes ను బట్టికూడా parts of speech తెలుస్తుంది.

మీరిచ్చిన ఉదాహరణల్లోనే, ful తో అంతమయ్యే మాటలన్నీ కూడా adjectives; - ious, eous, చివర వచ్చేవి కూడా adjectives; '-ly' చివర వచ్చే పదాలు 90 శాతం adverbs, costly లాంటి మినహాయింపులతో. '-fy', '-ise' లాంటి suffixes (చివర వచ్చే శబ్దాలు) అన్నీ verbs. '-sion', '-ssion', '-tion', '-ation', '-ment', '-ness', '-ty', '-th' చివర వచ్చే పదాన్ని nouns. ఏ మంచి grammar పుస్తకంలోనైనా ఈ వివరాలుంటాయి. English fluent గా మాట్లాడగలగటానికి parts of speech అంత thorough గా తెలియనక్కరలేదు కదా? అవసరమైనపుడు ఈ lessons లో parts of speech గుర్తుపట్టే పద్ధతి వివరిస్తాం.

Gagan: Why was your little daughter crying so long this morning?
(మీ అమ్మాయి పొద్దున అంతసేపు ఏడుస్తోంది దేంటి?)

Jagan: Her mother did not give her the sweet it wanted.
(అది అడిగిన sweet వాళ్లమ్మ ఇవ్వలేదు)

Gagan: She should have given it. Then you should not have let the child cry so long.
(అయితే ఇచ్చుండాల్సింది. అంతసేపు ఆ పాపను ఏడిపించాల్సింది కాదు.)

Jagan: If the doctor had not advised us against it, we would have given it.
(Doctor ఇవ్వొద్దని సలహా ఇవ్వకుండా ఉంటే, ఇచ్చేవాళ్లమే)

Gagan: Why, has she been ill?
(ఏంటి, పాపకు జబ్బుగా ఉందా?)

Jagan: Yea, she has been ill for a few days now. Only yesterday I took her to doctor.
(కొద్దిరోజులుగా ఒంటో బాగాలేదు. నిన్ననే doctor దగ్గరకు తీసుకెళ్లా.)

Gagan: You should have been more careful. You should have taken her to the doctor as soon as she fell ill. You should not have neglected it.
(జబ్బుపడ్డ వెంటనే మీరు doctor దగ్గరకు తీసుకెళ్ళాల్సింది ఉండేది కాదు)

Jagan: True, but she has improved. Today she is much better than she was yesterday.
(నిజమే అనుకో. కాని పాప పరిస్థితి మెరుగయింది. నిన్నటికన్నా ఈరోజు బాగుంది)

Gagan: If the doctor had seen her earlier, she would have recovered earlier.
(ముందే doctor చూసినట్లైతే, ముందే కోలుకొనేది కదా)

Jagan: That's true. (నిజమే)
Gagan: Wish her a speedy recovery.
(త్వరగా కోలుకోవాలని కోరుకుంటున్నాను.)

Spoken English 137 లో, అంతకుముందూ, ఈ విషయాలు తెలుసుకున్నాం:

- a) Would have been అంటే ఒక వ్యక్తి, ఒక విషయం గతంలో ఉండేవాడు/ ఉండేది కానీ లేదు/ లేదు అని. Wouldn't (would not) have been అంటే గతంలో ఒక వ్యక్తి/ ఒక విషయం ఉండేవాడు కాదు/ ఉండేది కాదు కాని ఉన్నాడు/ ఉంది అని.
- b) Would have + past participle (PP) అంటే గతంలో ఒక విషయం జరిగేదే కాని జరగలేదు అని. wouldn't (would not) have + past participle (PP) అంటే ఒక విషయం జరిగేది కాదు, కాని జరిగింది అని.
- 2) ఈ would have been/ would have + PP అనే main clause కు combination, If clause లో had been/ had + Past Participle verbs రావటం.
- a) If she had been here, I would have consulted her
అమె ఇక్కడ ఉండి ఉంటే, నేనామెను సంప్రదించేవాడినే. (అమె ఇక్కడ లేదు- నేనామెను సంప్రదించలేదు)
- b) If he had answered one more question, he would have got 100%
ఇంకొక్క question answer చేసి ఉంటే, వాడికి 100% వచ్చేదే. (ఆ question వదిలేశాడు, వాడికి 100% రాలేదు)

- c) If he had not been careful, he would have lost the money
జాగ్రత్తగా ఉండకపోయింటే, డబ్బు పోగొట్టుకునేవాడే. (జాగ్రత్తగా ఉన్నాడు, డబ్బు పోలేదు)
- d) If he had not met her at the party, he would not have fallen in love with her.
(ఆ party లో ఆమెను కలుసుకోకపోయింటే, ఆమెను ప్రేమించేవాడుకాదు- కలుసుకున్నాడు- ప్రేమించాడు)

Very important:
If clause: had been / had + pp
Main Clause: would have been / would have + pp
ఈ combination చాలా ముఖ్యంగా గుర్తుంచుకోవాలి.
Now, look at these sentences in the conversation at the beginning of the lesson:

SPOKEN ENGLISH

ఆంగ్లభాషణ 138

- 1) Then she should have given it.
- 2) You should have seen the doctor much earlier.

- 3) You should have taken her to the doctor as soon as she fell ill.
- 4) You should not have neglected it.
- 5) You should have been more careful.
ఈ sentences లో verbs చూద్దాం.
- 1) should have given [should have + past participle (of give)]
- 2) should have seen [should have + past participle (of see)]
- 3) should have taken [should have + past participle (of take)]
- 4) have neglected [should have + past participle (of neglect)]
- 5) should have been.
ఈసారి, verb forms పైన చూపినట్లు.
- a) should have been b) should have + pp.
- a) should have been అనేది 'be' form కదా.
దీని అర్థం:
- i) ఉండవలసిన వ్యక్తి/ విషయం లేదు/ లేదు అని.
- ii) not (should not have been) అయితే, ఉండకూడని వ్యక్తి/ విషయం ఉందని.
- i) అరగంట కిందటే నువ్విక్కడ ఉండాల్సింది (కానీ లేవు) you should have been here half an hour ago.
- ii) వాళ్లు నిన్న అక్కడ ఉండాల్సిన వాళ్లుకారు (కానీ ఉన్నారు)
They should not have been there yesterday.
- iii) I should have been there at that time, I would have taught him a lesson
ఆ time కు నేనక్కడ ఉండాల్సింది; వాడికి బుద్ధి చెప్పేవాడిని.

ఇప్పుడు sentence (a), sentence (b) పోల్చండి.
a) She should have been more careful
అమె ఇంకా ఎక్కువ జాగ్రత్తగా ఉండాల్సింది (కానీలేదు).
b) She would have been more careful
అమె ఇంకా ఎక్కువ జాగ్రత్తగా ఉండేది (కానీలేదు).
Should have been, would have been తేడా గమనించండి.



- 1) should have been = ఉండాల్సింది (కానీ లేదు)
 - 2) would have been = ఉండేది (కానీలేదు)
 - 3) should not have been = ఉండాల్సింది కాదు (కాని ఉంది).
 - 4) would not have been = ఉండేదికాదు (కాని ఉంది)
- ఈ conversation లో మిగతా verbs should have + pp, should not have + pp form లో ఉన్నాయి కదా.
- 1) She should have given it
అమె ఇచ్చి ఉండాల్సింది/ ఇవ్వాల్సింది (గతంలో) (కానీ ఇవ్వలేదు)
 - 2) You should have seen the doctor much earlier
Doctor ను ముందే చూడాల్సింది. (చూడలేదు)


She should have bought the sari = చీరకొనుండాల్సింది, కొనలేదు. (మంచి అవకాశం పోయింది.)
ఇవీ should have been, should have + pp వివరాలు.

PRACTISE THE FOLLOWING

Hiranya: Hi Rajitha, నువ్వు నిన్న మాతో సినిమాకు వచ్చుండాల్సింది. నిజంగా మంచి సినిమా miss అయ్యింది.
Rajitha: వచ్చేదాన్నే, మా cousin రాకపోయింటే. ఆమెతో మాట్లాడుతూ కూర్చున్నా.
Hiranya: ఆమెను కూడా తీసుకురావాల్సింది.

He would have done it

- 3) You should have taken her to doctor
doctor దగ్గరకు తీసుకెళ్ళాల్సింది (తీసుకెళ్లలేదు).
 - 4) You should not have neglected it
ఉపేక్షించాల్సింది కాదు (ఉపేక్షించావు).
ఇది కూడా చూడండి.
- 1) Karuna:** నువ్వి నిర్ణయం తీసుకునేముందు, మీ నాన్నతో మాట్లాడాల్సింది.
(Before taking the decision, you should have consulted your father)
- Kavya:** మా నాన్న ఊళ్లో ఉంటే మాట్లాడేదాన్నే.
(I would have consulted him, if he had been in town).
- Karuna:** ఆయన తిరిగొచ్చినాకా ఆగుండాల్సింది.
(You should have waited until he returned.)
- Kavya:** నేను wait చేసేదాన్నే, కాని అప్పటికే మరి late అయిపోయేది.
(I would have waited, but it would have been too late by then.)
- 2) అతడు ఆ car కొనుండాల్సింది కాదు
He should not have bought the car.
 - a) చేయవలసిన ఓ పని చేయకపోతే= You should have done it.
 - b) చేయకూడని పనిచేస్తే= you should not have done it.
- Would have been, would have + pp కీ, should have been, should have + pp కీ తేడా చూద్దాం.**
- 1) He would have done it = అతడు చేసేవాడే (చేయలేదు)
He should have done it = అతడు చేయాల్సింది (విధిగా/ అవసరమై, ఇతరుల ఆజ్ఞ పాటించే సందర్భాల్లో) (చేయలేదు).
 - 2) She would have bought the sari = చీరకొనేదే, కొనలేదు.



M. SURESAN

Rajitha: అది వెళ్ళాలి, వెళ్ళాలి అని తొందరపడకపోయింటే, ఇద్దరం కలిసి వచ్చేవాళ్లమే.
Hiranya: నువ్వుంటే ఇంకా బాగా enjoy చేసే వాళ్లమే. అయితే నిన్న holiday కాకుంటే వెళ్లేవాళ్లం కాదు. మీ cousin వెళ్ళిపోయిందా?
Rajitha: నిన్ననే వెళ్ళిపోయింది. తనింకో రెండు రోజులుండాల్సింది. మిమ్మల్ని అంతా పరిచయం చేసేదాన్ని. సరే. నేను వస్తా. Time అయింది.
Hiranya: Bye.

ANSWERS

Hiranya: Hi Rajitha, you should have come with us to the movie. Really you missed a good movie.
Rajitha: If my cousin had not visited me (come), I would have definitely (కచ్చితంగా) come. I spent time talking to her.
Hiranya: You should have brought her along.
Rajitha: If she had not been in a hurry, I would have brought her along.
Hiranya: If you had come we would have enjoyed still more. But if yesterday had not been a holiday we would not have gone to the movie. Has your cousin gone/ left ?
Rajitha: She left yesterday itself. She should have been here/ should have stayed here for another two days. I would have introduced her to you all. OK. Time is up. I must be going, bye.
Hiranya: Bye.

Spoken English 137 లో రెండో Column లోని Table లో - మొదటి column (అంటే ఎడమవైపు column) heading మాత్రమే If clause (had been/ had + PP). రెండో column (కుడి column) heading- Main clause (would have been/ would have + PP) అని ఉండాలి.

Surendra: We missed you at the picnic last weekend.

(పోయిన వారాంతం picnic లో నువ్వు లేని లోటు కనిపించింది మాకు)

Mahendra: So did I miss the fun too. I now feel I should have joined you. I shouldn't (should not) have stayed back for the meeting. What a bore it was! But for the dinner at the end of the meeting, it would have been unbearable.

(నేను కూడా ఆ సరదా పోగొట్టుకున్నాను. మీతో వచ్చుకుంటే ఇప్పుడునుకుంటున్నా. Meeting కోసం ఇక్కడ ఉండిపోవాల్సిందికాదు. అబ్బో ఎంత bore కొట్టిందో! Meeting తర్వాత dinner లేక పోయింటే, దాన్ని భరించలేకపోయాను.)

fun (ఇక్కడ) = సరదా; But for అంటే- అదే లేకపోతే. unbearable = భరించలేకపోయినా.

Surendra: I thought of pressing you. But I thought that it was an important meeting. So I didn't force you.

(నిన్ను బలవంతపెడదామనుకున్నాను, కానీ అదేదో ముఖ్యమైన meeting అనుకున్నాను. అందుకని బలవంతం చేయలేదు.)

press = ఒత్తిడి తేవటం, బలవంతపెట్టడం = force

Mahendra: But you should have told me earlier. The time you gave me was short. If you told me earlier of it, I would have thought of an excuse to skip the meeting. I would have been happy.

(నువ్వు picnic గురించి కాస్త ముందు చెప్పాల్సింది. నువ్వు నాకు మరీ తక్కువ time ఇచ్చావు. కాస్త ముందుగా చెప్పి ఉంటే, meeting ఎగ్జిక్యూట్ చేయడం ఏదో సాకు ఆలోచించేవాడిని. నేను సంతోషంగా ఉండేవాడిని)

Excuse = సాకు. Lame excuse = కుంటిసాకు. Lame = కుంటి

Surendra: You were out of town for me to tell you earlier. So I couldn't.

Mahendra: OK. That's past. How about a movie this evening?

(OK, అది అయిపోయింది గదా. ఇవాళ సాయంత్రం సినిమాకెళ్తామా?)

Surendra: I am game for it.

(నేను ready నే.)
game for = సిద్ధం

రి రి రి

Look at the following clauses in the conversation above:

1. ... I should have joined you
2. I shouldn't have stayed back
3. ... it would have been unbearable
4. But you should have told me earlier.
5. I would have thought of an excuse
6. I would have been happy.

Look at the verbs in the clauses above:

1. Should have joined
2. Shouldn't have stayed back
3. Would have been (unbearable)
4. Should have told
5. Would have thought
6. Would have been.

ఈ Verbs అన్నీ కూడా Imaginary past situations లో వాడేవని మనకు తెలుసు. గత 4, 5 lessons వీటి గురించే కదా. ఇవి conversation లో సర్వ సాధారణమైనప్పటికీ మాట్లాడటం వల్ల correct గా వాడగలగటం కొంచెం కష్టమే. ఎంత ఎక్కువ Practice చేస్తే అంత బాగా అలవాటై, correct గా వాడగలం. అందుకని ఈ lesson కూడా Imaginary past forms ను గురించే..

ఇంతవరకు మనం తెలుసుకున్న Imaginary past forms:

- I a) Would have been
(ఉండేవాడే/ ఉండేదే కాని లేదు/ లేదు)
- b) Would have + Past participle (PP)
eg: Would have gone, Would have seen, etc)
(ఓ పని జరిగేదే కానీ జరగలేదు అని. Not తో అయితే జరిగేది కాదు, కాని జరిగింది అని)
- II a) Should have been= ఉండాల్సింది/ ఉండాల్సిన వాడు- కానీ లేదు/ లేదు
- b) Should have + Past Participle (PP)
(eg: should have gone, should have seen, etc.)
(ఓ పని) చేసుకుంటుంది కానీ చేయలేదు.
Not తో- (ఓ పని) చేయకపోయిందాల్సింది, కానీ చేశావు/ చేశాను/ చేశారు)



All clauses beginning with

- a) who, whom, whose, where, when, which, why and how.
- b) 'that' clauses.
- c) before..., after..., soon after, as soon as, since, because, though, although, even though లాంటి వాటితో begin అయ్యే clauses.
- d) If clauses.

Rules:

- 1) Main clause verb - past tense, subordinate clause verb - also past tense.



EXERCISE

Govind: Sir, నాకు మరో రెండ్రోజులు time ఇవ్వండి, assignment submit చేసేందుకు.
Lecturer: రెండ్రోజులా? నువ్వు మొన్ననే submit చేయాల్సింది. ఈ సాయంత్రంలోగా submit చేయండి.
Govind: మొన్న నాకు జ్వరం రాకపోతే నిన్ననే చేసేవాడిని, Sir,
Lecturer: నువ్వు నిన్న submit చేసుంటే, marks list ఈపాటికి నేను office లో ఇచ్చేసేవాడిని. అసలు marks lists అన్నీ మొన్ననే submit చేయాల్సింది నేను. నీ ఒక్కడి వల్ల అంతా ఆలస్యమయింది.
Govind: నాకు ఒక్కరోజు time ఇవ్వండి sir.
Lecturer: రేపీ time కు submit చేయండి.

I would have been happy

Let's look at the verbs of imaginary past situations above.

1. should have joined - కలవాల్సింది (నువ్వు). కాని కలవలేదు.
2. I shouldn't have stayed back - ఇక్కడ ఉండిపోవాల్సిందికాదు - కానీ ఉన్నాను
3. Would have been unbearable - భరించలేకపోయినా కాకుండా ఉండేది - కాని శక్యమయింది (Dinner వల్ల)
4. You should have told me - చెప్పాల్సింది - చెప్పలేదు
5. would have thought - ఆలోచించేవాడినే కానీ ఆలోచించలేదు.
6. would have been happy - సంతోషంగా ఉండే వాడినే కానీ లేను.

Reminding you - (మీకు గుర్తుచేస్తున్నాం):

Main clause verbs- would have been, would have + pp అయితే subordinate clause verbs- had been, had + pp.

If you had told me earlier of it, I would have thought of some excuse to skip the meeting.

Main clause: I would have thought of some excuse to skip the meeting (meeting ఎగ్జిక్యూట్ చేయడం సాకు ఆలోచించే వాడిని. verb: would have thought - would have + pp)

Sub. clause: If you had told me of it earlier. (నువ్వు దాని గురించి ముందే చెప్పింటే - verb- had told - had + pp)

This lesson is a revision of the points of the earlier lessons: బాగా చూసుకుని practice చేయండి. గత 5, 6 lessons లో ఇచ్చిన విషయాలు కాస్త కష్టం కాబట్టి కింది విషయాలు మీకు మళ్ళీ గుర్తు చేస్తున్నాం.

IMPORTANT POINTS TO REMEMBER

- µ Clause - A group of words with a verb
- µ Main clause has complete meaning.
- µ Subordinate clause has no complete meaning.

Examples of subordinate clauses.

Exceptions: (మినహాయింపులు - పై rule కు)

- subordinate clause లో universal truths, facts of science, generalisations, repeated actions of the present continuing into future- వీటి విషయంలో main clause verb past tense అయినప్పటికీ sub clause verb, present tense లో ఉండాలి.
- 2) Main clause verb, present/ future tense, subordinate clause verb - any tense.
పై points అన్నీ ఎప్పుడు గుర్తుంచుకుంటే మీ conversation and communication, perfect గా ఉంటుంది. Practise, practise and practise.

ప్రశ్న: Past tense లో sentence రాస్తే, అదీకూడా regular verbs ఉపయోగిస్తే మనకు ఏది 2nd form అయిన simple past అవుతుంది, అలాగే 3rd form అయిన past participle అని తెలుస్తుంది? అలాగే regular verbs ఉపయోగించేటప్పుడు ముఖ్యంగా simple past tense లో అయితే, మనకున్న 3 forms of verb లలో past form, P.P. form confusion గా ఉన్నాయి. చాలా వున్నకాల్లో P.P form అయితే Past modification, pre-modification లో passive voice గా ఏర్పడతాయి అని రాశారు. ఇవి కొంచెం వివరంగా తెలపండి.

- జి.వి.నత్రం, విశాఖపట్నం

జవాబు: Regular verbs past tense, past participle, ఒకేలా ఉంటాయి. అయితే ఎప్పుడది past tense, ఎప్పుడు past participle అని తెలియటానికి, ఆ verb form కు, ఎవరిని, దేనిని అని question వేస్తోంది. Answer వస్తే అది past simple. Answer లేకపోతే అది past participle. eg: 'like' తీసుకుందాం. దీనికి past tense, past participle - liked. She liked the sari. ఇక్కడ liked what? (దేనిని like చేసింది?) అంటే answer sari అని వస్తుంది కాబట్టి ఇక్కడ liked, past simple.
The teacher liked all over the college, ఇక్కడ liked what (దేనిని like చేసింది?) / liked whom? (ఎవరిని like చేసింది?) అంటే answer రావటం లేదు కదా? అందుకని ఇక్కడ liked past participle.

ANSWER

Govind: Sir, please give me two days time to submit the assignment.
Lecturer: Two more days? You should have submitted it the day before (yesterday). Submit it by the evening.
Govind: If I had not had a fever/ had not been down with a fever, I would have submitted it yesterday itself.
Lecturer: If you had submitted it yesterday, I would have given the marks lists to the office yesterday. I should have submitted them the day before (yesterday). The whole delay is because of you.
Govind: Give me just a day's time, sir.
Lecturer: Submit tomorrow by this time.

'The teacher liked all over the college' అంటే అర్థం, college మొత్తం అభిమానించబడుతున్న teacher... అని అర్థం. కానీ పూర్తి అర్థం రావటం లేదు కాబట్టి ఇది sentence కాదు.
ఇంకో example: a) He repaired the car.
b) The car repaired yesterday..

a) లో repaired- దేన్ని repair చేశాడు? Car ను.
b) The car repaired... - car దేన్ని repair చేసింది? అంటే answer రాదు కదా. కాబట్టి 'The car repaired yesterday...' అంటే అర్థం, నిన్న repair చేయబడిన car, ...అనే అర్థంతో అసంపూర్ణంగా ఉండటం వల్ల sentence అవదు. గుర్తుంచుకోండి. Past participle కు ఎప్పుడూ 'బడే' అని అర్థం వస్తుంది.

The paper bought by millions = లక్షలాది ప్రజలచే కొనబడే పత్రిక - (తెలుగులో లక్షల ప్రజలు కొనే పత్రిక అంటారు.)
The book read by millions = లక్షలాది ప్రజలచే చదవబడే పుస్తకం (లక్షల మంది చదివే పుస్తకం) ఏదైనా 'be' form వచ్చిన past participle వస్తే అప్పుడు verb, passive.
The book is liked by all- verb, is (be form) + liked (pp) - పుస్తకం అభిమానించబడుతుంది. (బడుతుంది). ఎప్పుడూ 'be' form వచ్చిన past simple రాదు.



Rama Rao: Why do you keep so much money at home, son? It isn't safe.
(అంత డబ్బు ఎందుకింట్లో ఉంచటం? అదంత క్షేమం కాదు కదా?)

Kumar : I know it isn't safe, dad, but I haven't found the time to put it in the bank. Moreover such a lot of money in my account in the bank... That's worrying me.
(నాకు తెలుసు నాన్న అది క్షేమం కాదని. కాని డబ్బు bank లో వేయటానికి టైమ్ దొరకటం లేదు. అంతేకాకుండా నా ఓక్కడి ఖాతాలో... అదీ నా worry).

Rama Rao: I have the time, so let me deposit it then. I'll (I will) open an account, and let's have an account opened in mother's name too. Then you can put the money in three different accounts. That'll solve your problem.
(నాకు time ఉంది కదా, నేను జమ

Rama Rao: Let's put a part of the money in term deposit. That gets us a higher interest.
(కొంత డబ్బు term depositలో వేద్దాం. ఎక్కువ వడ్డీ వస్తుంది.)

Kumar : How about investing in shares?
(Shares లో పెడదామా? invest = పెట్టుబడి పెట్టటం)

Rama Rao: I am not for it. It is risky.
(నాకిష్టం లేదు. Risk ఉంది దాన్నో.)

Kumar : O.K. Dad, as you say.
(సరే.. నీ ఇష్టం)

You see the whole conversation above is about money and banks. Most words used are banking words.
పై సంభాషణలోని మాటలు చాలామటుకు bank కు సంబంధించినవి కదా. వాటిని గురించి వివరంగా తెలుసుకుందాం.

- 1) Bank లో ఖాతా తెరవటం/ప్రారంభించటం = Open an account. Accountను A/c అని రాస్తుంటారు కూడా.
- 2) Bank లో డబ్బు వేయటం/జమచేయటం/నిల్వచేయటం = put money in/credit money into/deposit money in, the bank.
- 3) Bank లో మన నిల్వ = deposit
He is quite rich. He has a lot of bank deposits.

SPOKEN ENGLISH
అంశభాషణ 140

He would have deposited...

చేస్తాను bank లో- నా పేరుతో ఒక account open చేస్తాను, అమ్మ పేర కూడా ఒక account ప్రారంభిద్దాం. అప్పుడా డబ్బు మూడు accounts లో కొంత కొంతవేయొచ్చు నీ సమస్య తీరిపోతుంది.)

Kumar : That's an idea. You apply for the ATM cards too. You need not go to the bank every time you want to withdraw money.
(బాగానే ఉంది ఈ idea. మీరు ATM Cards కు కూడా apply చేయండి. అప్పుడు డబ్బు తీసుకోవాలనుకున్నప్పుడల్లా bank కు వెళ్లక్కరలేదు.)

Rama Rao: But we have to use cheques till we get the cards.
(Cards వచ్చేంతవరకు cheques వాడడం.)

Kumar : Credit some of the money into my account. Open SB accounts in your name and mother's name. I'll sign as the introducer. Let's go.
(కొంత డబ్బు నా ఖాతాలో జమచెయ్యి. నీ పేర, అమ్మ పేర SB Accounts ప్రారంభిద్దాం. నేను పరిచయం చేసేందుకు సంతకం పెడతా. వెళ్దాం పద.)

Rama Rao: What about the Rs. 45000/- brother Ramu wants for the bike? We'll take a D.D. and send it to him.
(Bike కొనుక్కోవటానికి తమ్ముడు రాము అడుగుతున్న రూ. 45000/- మాటేమిటి. ఆ మొత్తానికి D.D. తీసి పంపిద్దాం.)

Kumar : D.D. means delay. We have to send it by post and even then he can't have it immediately. Our bank has online transfer facility. Let us send it that way.
(DD అంటే ఆలస్యమే. మనం post లో పంపాలి. అప్పటికీ వెంటనే వాడు తీసుకోలేడు. మన bank లో online transfer సౌకర్యం ఉంది. మనం online లో పంపిద్దాం. facility = సౌకర్యం)

అతడు ధనికుడు. బాగా Bank నిల్వలున్నాడు.

4) వేయటం, తీయటం తర్వాత, Account లో ఉన్న నిల్వ = balance.

5) Bank లో డబ్బు తీసుకోవటం = withdraw
He withdrew Rs. 10,000/- yesterday= నిన్న రూ. 10,000 తీశాడు.

☛ You credit money into the bank and withdraw money from the bank.
☛ ఒక్కోసారి withdraw బదులు draw అనికూడా అంటారు.
I don't draw money on Fridays and Tuesdays.
(శుక్రవారం, మంగళవారం డబ్బులు తీయను.)

☛ SB Account = Savings bank A/c = వ్యాపార సంస్థల, ప్రభుత్వం నిమిత్తం లేకుండా వ్యక్తిగతంగా డబ్బు దాచుకునే ఖాతా.
Bank transactions = Bank లావాదేవీలు. (డబ్బు తీసుకోవటం/వేయటం లాంటివి)

☛ డబ్బు withdraw/draw చేయటానికి నింపేపత్రం = withdrawal form

☛ డబ్బు జమచేయడానికి వాడే పత్రం = credit challan.

☛ డబ్బు withdraw చేయటానికి cheque కూడా వాడతారు. మన A/c మీద మనకు cheque book ఉంటే, pay self అని రాసి మనం డబ్బు withdraw చేసుకోవచ్చు

☛ ఒకరు ఇంకోకరికి ఇవ్వాలన్న డబ్బును cheque రాసి వాళ్లకిస్తే, వాళ్లు ఆ cheque ను వాళ్ల A/c కు credit చేసుకుంటారు. cheque ఆ bank మీద కాకపోతే cheque డబ్బు credit అవటానికి ఆలస్యం అవుతుంది. అందుకని వేరే bank మీద cheques ను వ్యక్తిగత లావాదేవీలకు గానీ, పరిచయంలేని వాళ్ల దగ్గర నుంచి తీసుకోరు. రొక్కం ఇవ్వమంటారు.

☛ ATM= Automatic Teller Machine = Bankకు మనం వెళ్లనవసరం లేకుండా, Bank business hours తో సంబంధం లేకుండా, Bank Card ద్వారా, డబ్బు పొందే సదుపాయం. ఈ Cards రెండు రకాలు.

1) Debit Card: మన Account లో ఉన్న balance



M. SURESAN



మేరకు మనం తీసుకొనేందుకు వాడేది.

2) Credit Card: మన balance తో సంబంధం లేకుండా, కొంత పరిమితి మేరకు డబ్బు పొందటానికి Advance గా ఉపయోగపడేది. దీనికి కొంత శాతం నెలనెలా వడ్డీ, service charges పడవచ్చు

DD= Demand Draft= మనం ఇతరులకివ్వాలన్న పైకం, bank లో కట్టి ఆ మొత్తానికి DD తీసుకుంటూ, ఆ DD ని మనం ఎవరికి డబ్బు కట్టాలో వాళ్లకు పంపితే, వాళ్లక్కడ ఆ bank శాఖలో డబ్బుగా తీసుకోవచ్చు DD ని వాళ్ల A/c లో credit చేసుకోవచ్చు

(Cheques, DDs, crossed, uncrossed అని రెండు విధాలు- Cheque/DD కి ఎడమవైపున పైన రెండు గీతలు గీసినా Account Payee అని రాసినా అది crossed cheque / crossed DD - Crossed అయితే నగదు చెల్లించరు- Cheque / DD పొందినవాళ్ల A/c లో జమ చేస్తారు. uncrossed అయితే నగదు

Now practise the following:

Siva: హాయ్ వాసు ఏంటి సంగతి?

Vasu: నిన్న మా పక్కాంట్లో దొంగతనం జరిగింది. వాళ్లంట్లో లేనప్పుడు దొంగలు జొరబడి డబ్బు ఎత్తుకెళ్లారు.

Siva: ఎంతేమిటి?

Vasu: లక్ష

Siva: దాన్ని ఆయన బ్యాంక్ లో వేసి ఉండాలి.

Vasu: పాపం వేసేవాడే. నిన్న sudden గా ఎక్కడికో వెళ్లాల్సి వచ్చి బ్యాంక్ కు వెళ్లలేదు.

Siva: బాగా ఉన్నవాడేనా?

Vasu: ఆ మొన్ననే ఎవరో చెల్లించాల్సి వచ్చి ఓ లక్ష రూపాయల DD తీశాడు. లేకపోతే అది కూడా పోయేదే. ఎప్పుడూ bank లో డబ్బు వేయటమే కానీ తీయటం ఉండదు.

Siva: అయితే ఇప్పుడేం చేయబోతున్నాడు?

Vasu: మొన్ననే ఎవరో cheque ఇచ్చాడు. అది అతడు bank లో వేసే లోపల ఈ డబ్బు కట్టేస్తే, cheque కు తగిన సొమ్ముంటుందనీ, తిరిగి పంపరని ఈ రోజు జమ చేయాలనుకున్నాడు. ఇప్పుడు balance లేదుకదా, అది తిరిగి పంపుతారు.

Siva: నువ్వు సాయం చేయలేవా? నీ bank నిల్వల్లోంచి తీసి ఆయనకివ్వ.

Vasu: నేనా! నేనేం కుబేరుడనుకుంటావా? నాకున్న కొద్ది డబ్బు అన్నీ term deposits లో ఉన్నాయి. నువ్వు ఇప్పుడు నేనుగ్యారంటీ ఉంటా.

Siva: నేనేదో సరదాకి అన్నానులే.

Answer

Siva: Hi Vasu, What's new?

Vasu: There was a theft/burglary in my neighbour's. When they were out, thieves entered the house and took away cash (theft = మామూలు దొంగతనం. burglary = తాశాలు లాంటివి పగులగొట్టి, కన్నాలు వేసి ఇంట్లో జొరబడి దొంగతనం చేయటం. Burglar - అలాంటి దొంగతనం చేసేవాడు)

Siva: How much?

Vasu: One lakh

Siva: Why didn't he put/deposit it in the bank.

Vasu: He would have deposited but they had to go suddenly somewhere, and could not go to bank.

Siva: Is he rich/well to do?

Vasu: (well to do = బాగా డబ్బున్నవాడు)

Vasu: Yea. He bought a DD the other day, for a lakh rupees to make some payment/to pay someone. Otherwise he would have lost it/that amount too. He always deposits money into the banks and never withdraws.

Siva: What's he going to do?

Vasu: He gave/issued a cheque to some one. He wanted to credit this amount into bank, so that even if he presented the cheque there would be enough balance, and the cheque would not be returned/dishonoured/bounce. Now there isn't enough balance. So he is worried that the bank might dishonour/return the cheque.

Siva: Can't you help him? you draw from your deposits and give him the money.

Vasu: Me? (Do) you think I am Kubera. The little money I have is in term deposits you give him; I'll stand guarantee.

Siva: I just joked. Don't worry.

Praveen: Congrats on your high score. Keep it up.

ఎక్కువ మార్కులు సాధించినందుకు కంప్లెట్స్.

Naveen: Thank you. But I left out two questions. If had answered them, I could have scored still higher.

రెండు questions వదిలేశాను. వాటిని answer చేసుంటే, నేనింకా ఎక్కువ మార్కులు తెచ్చుకోగలిగేవాడిని.

Praveen: Don't worry. Your marks are high enough. Better luck next time.

Worry అవకు. నీ మార్కులు ఇప్పుడు ఎక్కువగానే ఉన్నాయి కదా. వచ్చేసారి నీ అదృష్టం బాగుండాలి అని నాకోరిక.

Naveen: Thank you. But for your help I couldn't (could not) have scored so high. Thank you for all your help.

థ్యాంక్స్. నీ సహాయం లేకుంటే నేనంత ఎక్కువ మార్కులు తెచ్చుకోగలిగేవాడిని కాను.

Score = marks. Score high = ఎక్కువ marks తెచ్చుకోవటం. High score = ఎక్కువ మార్కులు

Praveen: You are welcome. It is your hard work more than my help that got you these marks.

నా సహాయంకన్నా నీ కృషి నీకన్ని మార్కులు తెచ్చిపెట్టింది.

Naveen: The college is a good college too. The teaching is good. Had it not been for the teachers, many could not have passed.

College కూడా మంచిదే. Teaching బాగుంటుంది. Teachers ఇక్కడ గొప్పవాళ్లు కాకపోతే చాలామంది pass అయ్యేవాళ్లు కాదు.

Praveen: True. The college can be proud of its Lecturers. The college wouldn't have become so famous without them.

నిజమే. ఈ college కి Lecturers గర్వ కారణం. వాళ్లవల్ల కాకపోతే, College కు అంత fame ఉండేది కాదు (కానీ ఉంది)

Naveen: If I had not advised your father, he would have put you in some other college and you would have faced problems.

నేను మీ నాన్నకు సలహా ఇవ్వడకపోతే మీ నాన్న నిన్నుకో College లో చేర్చేవారు. అప్పుడు నువ్వు కష్టాలెదుర్కోవాల్సివచ్చేది.

Praveen: O.K. I must be leaving. I should have been at college by 10 for the certificates. I am late. Bye.

నేను వెళ్ళాలి. College లో certificates తీసుకోవడానికి 10 గంటలకు ఉండాల్సింది. ఆలస్యమైంది. వస్తా.

Naveen: Bye.

Praveen: In the last few lessons we studied the uses of Would have been, Would have + Past Participle, should have been, should have + pp.

a) would have been = ఉండే వాడే/ ఉండేదే (లేదు) would have + pp = జరిగేదే కానీ జరగలేదు. wouldn't (would not) have been = ఉండేది కాదు (కానీ ఉంది)/ ఉండేవాడుకాదు (కానీ ఉన్నాడు) Wouldn't have + pp = (ఓ పని) జరిగేది కాదు (కానీ జరిగింది)

b) should have been = ఉండాల్సింది (విధిగా)/ ఉండాల్సిన వాడు (విధిగా) కాని లేదు/లేదు shouldn't (should not) have been = ఉండాల్సింది కాదు (కానీ ఉంది) / ఉండాల్సినవాడు కాదు (కాని ఉన్నాడు) should have done = చేయాల్సింది (విధిగా) కానీ చేయలేదు. should n't (should not have done) చేయాల్సింది కాదు కానీ చేశారు.

ఇదీ సంగ్రహంగా మనం imaginary past forms ను గురించి తెలుసుకున్న విషయాలు.

Now look at the following sentences from the conversation at the beginning of the lesson:

- 1) I could have scored still higher marks.
- 2) I couldn't (could not) have scored so high
- 3) Many couldn't have passed
- 4) The college wouldn't have become so famous
- 5) He would have put you in some other college
- 6) You would have faced problems
- 7) I should have been at college by 10

Look at the underline verbs in the sentences above:

- 1) Could have scored 2) couldn't have scored, 3) couldn't have passed 4) wouldn't have become 5) would have put 6) would have faced 7) should have been.

We know the uses of verbs No. 4, 5, 6 and 7. Now let's look at verbs No. 1, 2, and 3.

We see that the verb form is could have + past participle.

Could have been / could have + PP are two more imaginary past forms.



2) I couldn't have scored so high

అంత ఎక్కువ marks తెచ్చుకోలేకపోయావాడిని (కానీ తెచ్చుకోగలిగాను/ తెచ్చుకున్నాను.)

3) Many couldn't have passed

చాలామంది pass కాలేకపోయేవారే (కాని అయ్యారు) ఇంకా చూడండి.

But for my help, he couldn't have got the job.

నా సహాయమే లేకుంటే అతడా ఉద్యోగం పొందలేక పోయాడే. (నా సహాయం వల్ల పొందగలిగాడు).

But for the timely rains, we couldn't have had such a harvest=

సకాలంలో వర్షాలు లేకుంటే మనమింత మంచి పంటలు పొందలేకపోయావాళ్లం

(సకాల వర్షాల వల్ల - పంట బాగా పొందగలిగాం) (Harvest = హావెస్ట్ = పంట కోత/ పంట)

If he had been there, he could have got a share. (If clause verb - had been; Main clause verb could have got)=

వాడక్కడ ఉన్నట్లయితే, వాడో భాగం పొందగలిగేవాడే. (లేదు, పొందలేదు)

a) నువ్వొక్క నిమిషం ముందు వచ్చుంటే, నీకు రూ. 1000 కాదు, రూ. 10000 ఇవ్వగలిగేవాడినే =

If you had come a minute earlier, I could have given you not just Rs 1000, but even Rs 10000. (నువ్వొక్క నిమిషం ఆలస్యం అయ్యావు, నేనేమీ ఇవ్వలేకపోయాను.)

b) British పాలన లేకుంటే భారత్ చాలా అభివృద్ధి చెందగలిగేదే- India could have progressed a lot if the British had not ruled it.

c) నన్నయ చనిపోకుండా ఉంటే భారతాన్ని పూర్తి చేయ గలిగేవాడే=

She could have been the PM

could have been = ఉండగలిగేది/ ఉండగలిగేవాడే (కాని లేదు/ లేదు)

a) She could have been the Prime Minister= ఆవిడ ప్రధానమంత్రిగా ఉండగలిగేదే (కాని లేదు) [could అంటే past ability ని తెలుపుతుంది కదా- అంటే గతంలో ఉండగలగటం/ చేయగలగటాన్ని తెలుపుతుంది- గుర్తుంది కదా]

b) Mrs Sonia Gandhi could have been the PM if she had wanted = ఆమె అనుకున్నట్లయితే, PM గా ఉండగలిగేదే. (అనుకోలేదు, PM గా లేదు)

c) I could have been there even at 10- అక్కడ నేను పదింటికే ఉండగలిగేవాడినే, if the train hadn't been late. train ఆలస్యం అవకుండాఉంటే. (Train వల్ల - లేను)

d) How could she have been here? = ఆమె ఇక్కడ ఎలా ఉండగలిగేది? (అంటే లేదని కదా)

Krishna: She should have been here at 10. (ఆమె ఇక్కడ 10కి ఉండాల్సింది) (కానీ లేదు)

Vishnu: How could she have been here when she had a class. (ఆమెకు class ఉంటే, ఎలా ఉండగలిగేది?) (అందుకని లేదు)

e) If I had not given her a lift, she couldn't have been here on time = నేను lift ఇవ్వకపోయింటే ఆమె ఇక్కడ time కు ఉండ గలిగేది కాదు- lift ఇచ్చాను, ఆమె ఉండగలిగింది, ఉంది)

f) సోనియా PM గా ఉండటానికి అంగీకరించుంటే, Manmohan Singh, PM గా ఉండగలిగేవాడుకాదు. If Sonia Gandhi had agreed to be the PM, Manmohan Singh couldn't have been the PM. పైవన్నీ could have been/ couldn't have been వాడిన sentences.

ఇప్పుడు conversation లోని could have తో ఉన్న ఇతర verbs చూద్దాం.

1) I could have scored still higher marks= ఇంకా ఎక్కువ మార్కులు తెచ్చుకోగలిగేవాడినే (తెచ్చుకోలేకపోయా)

అంటే could have + past participle అర్థం, ఒక పని ఎవరైనా చేయగలిగేవాళ్ళే, అయితే చేయలేక పోయారు అని.

అలాగే couldn't (could not) have + past participle అంటే అర్థం- (ఎవరైనా) ఒక పనిచేయలేక పోయావారే కాని చేయగలిగారు అని.

If I had answered two more questions, I could have got 100%=

ఇంకో రెండు ప్రశ్నలకు జవాబులు రాసుంటే నూటికి నూరు తెచ్చుకోగలిగేవాడినే. (Two questions వదిలేశాను- 100 కు 100 తెచ్చుకోలేకపోయా.)

పై sentence లో If clause verb had answered -had + PP

Would have been/ would have + PP, main clause verb అయితే if clause verb, had been/ had + PP ఉండాలని ఇంతకుముందు తెలుసుకున్నాం, గుర్తుంది కదా. Could have been/ could have + PP, main clause very అయితే కూడా దానికి combination. If clause verb - had been/ had + PP నే.



M. SURESAN

If Nannaya had not died he could have completed the Mahabharatam.

d) వాళ్లు car లో వెళ్లకుంటే దర్శనం చేసుకోగలిగేవాళ్లు కారు=

If they had not taken the car, they could not have had the darsanam. (Could not have + pp of have - had)

e) పంట క్షణంలో పూర్తి చేయగలిగేదాన్నే gas చాలినంత ఉంటే=

I could have completed cooking in a jiffy, if there had been enough gas

in a jiffy = క్షణంలో

ఇదీ could have been/ could have + pp, meaning and use

a) would have been, would have + pp

b) should have been, should have + pp

c) could have been, could have + pp

పై verbs తేడా తెలుసుకుని వాడటం చాలా ముఖ్యం.

IMAGINARY PAST FORMS			
VERB FORMS		MAIN CLAUSE	IF CLAUSE (verb-forms)
Would have	been	ఉండేదే/ ఉండేవాళ్ళే కానీ లేదు/ లేదు. not తో ఉండేది కాదు/ ఉండేవాళ్లు కారు కానీ ఉంది/ ఉన్నారు	Had been Had + pp
	Past participle	ఒక పని జరిగేది/ ఒకరు ఒక పనిచేసేవారు కానీ జరగలేదు/ చేయలేదు. Not తో ఒక పని జరిగేదికాదు/ ఒకరు ఒక పని చేసేవారుకాదు కాని జరిగింది/ చేశారు.	
Should have (విధిగా)	been	ఉండాల్సింది కానీ లేదు/ లేదు Not తో ఉండాల్సింది కాదు, కానీ ఉండింది/ ఉన్నారు	-
	Past participle	ఒక పని జరగాల్సింది/ ఒకరు ఒక పని చేయాల్సింది కాని జరగలేదు/ చేయలేదు Not తో జరగకూడనిది/ చేయకూడనిది జరిగింది/ చేశారు.	
Could have (Ability)	been	ఉండగలిగేదే/ ఉండగలిగేవాడే కానీ లేదు/ లేదు not తో ఉండగలిగేది కాదు/ ఉండగలిగేవాడుకాదు, కాని ఉండగలిగింది/ ఉండగలిగారు	Had been Had + pp
	Past participle	అవగలిగేదే/ చేయగలిగేవాళ్ళే, కానిఅవలేదు/చేయలేదు Not తో అవగలిగేదికాదు/ చేయగలిగేవాళ్లుకాదు/ కానీ అయింది/ చేయగలిగారు.	

Pramod: Prakash didn't attend our party yesterday. What might have been the reason?

(ప్రకాష్ నిన్న మన పార్టీకి రాలేదు. కారణమేమై ఉండొచ్చు?)

Prabhat: He might have been out of town or he might have forgotten. When did you last tell him of the party?

(అతడు ఊళ్లో లేకపోయి ఉండొచ్చు లేకపోతే పార్టీ విషయం మరిచిపోయి ఉండొచ్చు అతడికి నువ్వు పార్టీ విషయం చివరిగా ఎప్పుడు చెప్పావు?)

Pramod: I think last Saturday

(పోయిన శనివారం అనుకుంటా)

Prabhat: That's it. He is very busy. You should have reminded him of it after that. So, he might have forgotten.

(అది సంగతి. ఆ తర్వాత నువ్వతడికి గుర్తు చేయాల్సింది. అందుకని అతడు మరిచిపోయి ఉంటాడు.)

SPOKEN ENGLISH

ఆంధ్రభాషణ 142

Prabhat: Wait for an hour. The bank might not have been open by now. It is only 9.

(గంటాగు. Bank ఇప్పుడే తెరిచుండకపోవచ్చు. Time ఇప్పుడు తొమ్మిదే.)

Pramod: O.K.

We have seen so far the three imaginary past forms:

1) would have been/ would have + past participle (PP),

2) should have been/ should have + pp, and

3) could have been / could have + pp.

Would have been = ఉండేదే / ఉండేవాడే కానీ లేదు/ లేదు.

Would have + pp = జరిగేదే / చేసేవాడే కానీ జరగలేదు/ చేయలేదు.

Should have been = ఉండాలి కానీ లేదు

Should have + pp = చేయాల్సింది (చేయలేదు)

Could have been = ఉండగలిగేది/ ఉండగలిగేవాడు (లేకపోయింది/ లేకపోయాడు)

Could have + pp = చేయగలిగేవాడే/ చేయలేకపోయాడు.

పై వాటికి not చేరిస్తే, దానికి opposite అర్థం వస్తుందని గత మూడు, నాలుగు lessons లో తెలుసుకున్నాం కదా.



ప్రతిభ

Might have been = ఉండుండొచ్చు/ ఉండేదేమో - సందేహం. ఉండనూవచ్చు/ లేకపోనూవచ్చు - సందేహం.

Might have + pp = (ఒక విషయం) జరిగి ఉండొచ్చు/ జరగకపోయి ఉండొచ్చు - సందేహం.

ఈ తేడాలు చూడండి.

1) He would have gone

వెళ్లేవాడే (కానీ వెళ్లేదు)

2) He should have gone

అతడు వెళ్లాల్సింది (కానీ వెళ్లేదు)

3) He could have gone =

వెళ్లగలిగేవాడే (కానీ వెళ్లలేకపోయాడు)

4) He might have gone = వెళ్లిపోయి ఉండొచ్చు - అంటే అంత కచ్చితంగా తెలియకుంలేదు - వెళ్లడా, లేదా అని.

d) If it had not been money, what might have stopped him from coming

డబ్బువల్ల కాకపోయింటే, దేనివల్ల రాకపోయింటాడతను?

ఇదీ, might have been, might have + PP వివరాలు.

Now Practise the following, using all the four imaginary past forms you have learnt so far.

Rahul: నువ్వు నిన్న హైదరాబాద్ వెళ్లుంటే, శేఖర్ ను కలుసుకోగలిగేవాడివి.

Kousik: నాకు సందేహమే. నిన్న అక్కడికి వెళ్లినా అతడిని కలుసుకోకపోయి ఉండొచ్చు.

Rahul: ఎందుకనుకుంటున్నావలా?

Kousik: అతడు హైదరాబాద్ లోనే ఉంటే నాకు ఫోన్ చేసేవాడే. నాకేం ఫోన్ రాలేదతడినుంచి.

Rahul: నువ్వు ఫోన్ చేసుకొన్నావతడికి.

Kousik: అతనక్కడ కచ్చితంగా ఉన్నాడని తెలిస్తే చేసేవాడివి. అతను హైదరాబాద్ కు బాగా పొద్దుపోయాక చేరుకొన్నావని నా అభిప్రాయం.

Rahul: ఒకవేళ ఫోన్ చేసుంటే ఏం పోయేది నీకు? వాడున్నాడా లేదా అని తెలుసుకోగలిగేవాడివి.

Kousik: నన్నతడు కలుసుకునే సమయం కూడా ఉండుండేమో?

Rahul: మళ్ళీ ఎప్పుడు కలుసుకోవచ్చనే విషయమైనా తెలిసుండేది కదా?

Kousik: అది నిజమే. అయితే మా cousin వెళ్లుండొచ్చు ఫోన్ చేసి కనుక్కంటా.

Rahul: అదంతా ఎందుకు? నువ్వే sekhar కు phone చెయ్యి.

Kousik: Ok.

ANSWER

Rahul: If you had gone to Hyderabad yesterday, you could have met Sekhar.

Kousik: I doubt. Even if I had gone there I might not have met him.

(Even = అయినా)

Rahul: Why do you think so?

Kousik: If he had been in Hyderabad, he would have called me. I didn't have any call from him.

Rahul: You should have phoned.

Kousik: If I had known definitely that he was there, I would have phoned him. But my opinion is that he might have reached Hyderabad late in the night.

Rahul: What might you have lost, If you had phoned? You could have known if he was there or not.

Kousik: He might not have had the time to meet me.

Rahul: At least you would have known/ found out when you might meet him again.

Kousik: That's true. But my cousin might have gone. I'll ring up and find out.

Rahul: Why all that? you call sekhar

Kousik: Ok.

He might have gone

Pramod: I myself have been very busy this week. Otherwise I might have reminded him.

(నేను కూడా ఈ వారమంతా busy గా ఉన్నా. లేకుంటే గుర్తుచేసేవాడిని.)

Prabhat: He was talking to me of going to Mumbai. So my other doubt is he might have left for Mumbai.

(నాతో ఏదో ముంబాయి వెళ్లటం గురించి మాట్లాడాడు. కాబట్టి నాకో సందేహం ముంబాయి వెళ్లుండొచ్చు.)

Pramod: I now feel that we might not have missed him if we had reminded him of it.

(మనం ఒకసారి వాడికి గుర్తుచేసుంటే మనం వాడిని miss అయ్యేవాళ్లం కామేమో అని ఇప్పుడు నాకనిపిస్తోంది.)

Prabhat: Any way, past is past. What do people say about the party?

(అయిపోయిందేదో అయిపోయింది. మన party గురించి అందరూ ఏమనుకుంటున్నారు?)

Pramod: They are all happy. A good number still feel that the party might have been a greater success if Prasad had been there to entertain us with his jokes.

(అందరూ సంతోషపడ్డారు. అయితే తన jokes తో మనకు వినోదం కలిగించటానికి Prasad కూడా ఉండుంటే party ఇంకా విజయవంతమై ఉండేదేమో అని చాలామంది భావిస్తున్నారు.)

Prabhat: What about the expenses?

(ఖర్చుల సంగతేమిటి?)

Pramod: We have yet to get the bill. It might have come to around Rs. 10,000/-. We have paid an advance of Rs. 5000/-. It might have cost us more if it had been any other hotel.

Prabhat: True. It might have gone beyond our estimation.

(నిజమే మన అంచనాలకు మించిపోయి ఉండొచ్చు)

Pramod: Let's settle the bill at once.


In this lesson we are going to study the fourth imaginary past form:

Might have been;
Might have + past participle (PP)

Would have been, have + pp - వీటన్నింటికీ Should అవి సూచించే states of being కా, Could actions కూ వ్యతిరేకార్థం వస్తుంది.

కానీ might have been, might have + pp కు అలా రాదు. ఇది సందేహాన్ని తెలుపుతుంది. పై సంభాషణలో might have been, might have + pp verbs ఉన్న sentences ఒకసారి చూద్దాం.

- 1) What might have been the reason? (కారణం ఏమై ఉండుండొచ్చు?)
- 2) He might have been out of town (ఊళ్లో లేకపోయి ఉండొచ్చు).
- 3) So he might have forgotten అతడు మర్చిపోయి ఉండొచ్చు.
- 4) I might have reminded him = నేను అతడికి గుర్తుచేసుండొచ్చు.
- 5) He might have left for Mumbai = అతడు ముంబాయి వెళ్లి ఉండొచ్చు.
- 6) We might not have missed him = అతడిని మనం miss అయ్యుండే వాళ్లం కామేమో.
- 7) ... the party might have been a greater success = Party ఇంకా విజయవంతం అయి ఉండేదేమో/ అయ్యుండొచ్చు.
- 8) It might have come to around Rs 10000/- దాదాపు రూ. 10000 అయ్యుండొచ్చు.
- 9) It might have cost us more = మనకింకా ఎక్కువ ఖర్చు అయ్యుండొచ్చు.
- 10) It might have gone beyond our estimation మన అంచనాలకు మించిపోయి ఉండొచ్చు.
- 11) The Bank might not have opened by now = Bank తెరిచుండకపోవచ్చు.



M. SURESAN

చూడండి, పై sentences from No 1 to No 11 అన్నీ కూడా సందేహాన్నే తెలుపుతున్నాయి కదా, 1) ఉండుండొచ్చు 2) లేకపోయి ఉండొచ్చు 3) మర్చిపోయి ఉండొచ్చు 4) గుర్తుచేసుండొచ్చు 5) వెళ్లుండొచ్చు 6) Miss అవకపోయి ఉండొచ్చు 7) ఇంకా విజయవంతమై ఉండొచ్చు 8) అయ్యుండొచ్చు 9) ఎక్కువ ఖర్చయి ఉండొచ్చు 10) అంచనాలను మించుండొచ్చు 11) తెరిచుండకపోవచ్చు కాబట్టి గతంలో ఉన్న/ జరిగిన విషయాలు (ఉండి ఉండొచ్చేమో/ జరిగిందేమో లాంటి అర్థంతో) సందేహా స్పష్టమై గతంలో ఉండో, లేదో, జరిగిందో, జరగలేదో స్పష్టంగా తెలియనప్పుడు వాడే verb forms - might have been, might have + past participle.

1) నిన్న హైదరాబాద్ లో చాలా ఎండగా ఉంది, విజయ వాడలో కూడా చాలా ఎండగా ఉండుండొచ్చు (ఉండేమో)

It was very hot in Hyderabad; so might it have been in Vijayawada (Vijayawada too might have been hot)

2) అతడు నీకు సాయం చేసుండొచ్చు (అతడిని నువ్వడిగి ఉంటే)=He might have helped you (if you had asked him) (చేసేవాడేమో).

3) She might have become the PM ఆమె PM అయ్యుండొచ్చేమో.

4) They might not have seen him వాళ్లతడిని చూసుండకపోవచ్చు.

Imp: Might have been, Might have + pp, main clause verbs అయితే, దీని 'if clause' combination verbs - had been, had + pp.

a) If you had taken his book, he might have been very angry నువ్వే అతడి పుస్తకం తీసుకునుంటే అతడు చాలా కోప్పడుండొచ్చు.

b) He might have made her very happy if she had married him ఆమె అతడిని పెళ్లాడుంటే, అతడు చాలా సంతోష పెట్టుండొచ్చు (పెట్టేవాడేనేమో).

c) If the mob had not become violent the police might not have opened fire = జనం దౌర్జన్యం చేయకపోయింటే, police కాల్పులు జరిపి ఉండకపోవచ్చు (సందేహం - దౌర్జన్యం కాక పోయినా కాల్పులు జరిగి ఉండొచ్చు)

Mrinal: Hi Kripal, how did you do in the exam yesterday?

(నిన్న exam ఎలా రాశావు?)

Kripal: Well, Of course, but I could have done better.

(బాగానే రాశాను. కానీ ఇంకా బాగా రాయగలిగేవాడినే.)

Mrinal: Why? What was wrong?

(ఏమైంది?)

Kripal: The noise from a workshop nearby the exam centre disturbed me a lot. I couldn't concentrate.

(exam centre దగ్గరున్న workshop గొడవ నన్ను బాగా disturb చేసింది. concentrate చేయలేకపోయాను.)

Mrinal: Sorry to hear that. Sorry that you couldn't get a better centre.

(అంతకంటే మంచి centre ను నువ్వు పొందలేకపోయినందుకు విచారస్తున్నా)

Kripal: If I had chosen some other town, I would have got a better centre. I could have done certainly much better.

(ఇంకే ఊరైనా నేను ఎంపిక చేసుకుని ఉంటే ఇంతకంటే మంచి centre వచ్చేదే. అప్పుడు నేను ఇంతకంటే బాగా రాయగలిగే వాడిని)

Mrinal: You should have thought of it before indicating the centre.

(పరీక్షా కేంద్రాన్ని ఎంపిక చేసుకునే ముందు, ఈ విషయం ఆలోచించాల్సింది)

(indicate= ఇండికేయ్ - 'ఇ' నొక్కి పలుకుతాం = సూచించటం)

Kripal: That's true. I chose the place because my uncle advised it.

(అది నిజమే. మా మామయ్య సలహా మేరకు ఈ కేంద్రాన్ని ఎంపిక చేసుకున్నాను.)

Mrinal: What about your cousin? She took the exam too, didn't she?

(మీ cousin మాటేమిటి? తను కూడా ఈ exam రాసింది కదా?)

Kripal: She is very good at the subject. She did very well and is sure of selection. If I had taken help, I could have prepared much better.

(ఆమెకు subject బాగా వచ్చు చాలా బాగా రాసింది, కచ్చితంగా select అవుతుంది. నేను ఆమె సాయం తీసుకుని ఉంటే ఇంకా బాగా prepare అయ్యేవాడినే.)

Mrinal: OK. All the best then. Don't worry. You'll get the Job

(నీకు Job వస్తుంది. Worry అవకు.)

Kripal: OK. Hope so. Thank you.

(అలాగే ఆశిద్దాం. Thanks)

Would have been/would have + past participle (PP)కు, could have been / could have + PP కు ఉన్న తేడాను వివరించమని చాలా మంది పాఠకులు కోరడంతో మళ్ళీ ఇస్తున్నాం. జాగ్రత్తగా గమనించండి.

Look the following sentences from the conversation above.

- 1) I could have done better
- 2) I would have got a better centre
- 3) I could have done certainly much better
- 4) You should have thought of it
- 5) I could have prepared much better.

Look at the verbs in the sentences above:

1) Could have done .. Could have + past participle (PP)

2) Would have got (would have + PP)

3) Could have done (could have + PP)

4) Should have thought (should have + PP)

5) Could have prepared (could have + pp)

1) I could have done better.

బాగా రాయగలిగేవాడినే, కానీ రాయలేకపోయాను. could అనేది ఎక్కువగా past ability (గతంలో సామర్థ్యం)ను తెలుపుతుంది. అలాగే,

2) Could have prepared better.

ఇంకా బాగా prepare అయ్యేవాడినే, కాలేకపోయాను. ఇక్కడ కూడా prepare అవగలిగి (సామర్థ్యం ఉండి) కూడా prepare కాలేకపోయాను.

జాగ్రత్తగా గమనించండి. Could have been/could have + PP వాడినప్పుడు, ఉండగలిగే లేదా చేయగలిగే సామర్థ్యానికి (ability) ప్రాధాన్యం ఉంటుంది.

అదే I would have got a better centre

అన్నప్పుడు... అంటే would have + pp వాడినప్పుడు



pp వాడితే అర్థం ఉండదు.

b) without my recommendation, he couldn't have got the job.

(నా recommendation లేకుంటే అతడు Job పొందగలిగేవాడు కాదు. (పొందగలిగిన ability నా వల్ల).

ఇక్కడ wouldn't have got కూడా వాడవచ్చు అయితే అర్థం కొద్దిగా మారుతుంది. పొందేవాడు కాదు, పొందాడు అని. ఇక్కడ జరిగిన సంఘటనకు ప్రాధాన్యం.

మీరు regular గా English మాట్లాడటం, రాయటం చేస్తూ ఉంటే మీకే అర్థమైపోతుంది. ఏ సందర్భంలో could have been / could have + PP, should have been/should have+PP వాడలో తెలు

Kavya: ఎవరనుకున్నారది వస్తుందని?

Lasya: అవున్నే. అది ఎదురుచూడంది కదా.

Kavya: ఇంకా కొంచెం ఎక్కువ తేడాతో గెల్చుంటే మా coach సంతోషించేదే.

Lasya: అందరూనూ. నువ్వెప్పుడో Car ను prize గా పొందగలిగేదానివి.

Kavya: సరే. better luck next time

Answer:

Lasya: Hi kavya, you are again in the news, congrats.

Kavya: I don't think much of it/I don't think it's a great achievement. If I had won/defeated my rival with a greater

He would have escaped...

సామర్థ్యానికి (ability)కి ప్రాముఖ్యం ఉండదు. ఒక విషయం జరిగిందా లేదా అనేదానికే ఇక్కడ ప్రాధాన్యం.

1 a) He would have become the PM.

ఇక్కడ verb, would have + pp అర్థం - PM అయ్యేవాడే కానీ కాలేదు. (ability ప్రసక్తి లేదిక్కడ)

b) The train would have run over the boy.

(ఆ కుర్రాడి మీదుగా train వెళ్ళిపోయేదే, కానీ వెళ్ళలేదు. ఇక్కడ Could have+ pp ను వాడితే, సరైన meaning రాదు. ఎందుకంటే ability ప్రసక్తి ఇక్కడ లేదు కాబట్టి.

2 a) He would have escaped.

తప్పించుకునే వాడే (సంఘటనకు ప్రాముఖ్యం- తప్పించుకోలేదు- పట్టుబడ్డాడు)

b) He could have escaped -

తప్పించుకోగలిగాడే, తప్పించుకోలేకపోయాడు, పట్టుబడ్డాడు- ability ఉండి కూడా చిక్కిపోయాడు.

✓ would have been/would have + PPకు, could have been/could have + PP కు ఫలితం ఒక్కటే. అది అనుకున్నది జరగకపోవటం. notతో అయితే అనుకోనిది జరగటం.

✓ would have been/would have + pp వాడినప్పుడు ability ప్రసక్తి లేదు. Could have been/could have + PP వాడినప్పుడు abilityకు ప్రాధాన్యం.

ఇంకా చూడండి!

✓ He couldn't have done it without my help. (నా సహాయం లేకపోతే అతడు చేయగలిగేవాడు కాదు. అంటే నా సహాయం వల్ల)

✓ He was able to do it. ఇక్కడ wouldn't have done it అంటే...నా సహాయం లేకపోతే చేసేవాడు కాదు అంటే అర్థం సరిగా రాదు కదా.

a) Without the boss's orders he wouldn't have done it .

(Boss orders లేకుంటే వాడది చేసేవాడు కాదు. ఇక్కడ ability ప్రసక్తి లేదు.) కాబట్టి could have+

స్తుంది. పోసుపోనూ, correct గా వాడటం, ఆలోచించకుండానే అలావాడై పోతుంది. కాబట్టి వీలైనన్ని sentences practice చేయండి. సమస్య ఉండదు.



M. SURESAN

practise the following

Lasya: Hi Kavya, మళ్ళీ వార్తల్లోకి వచ్చావు. Congrats.

Kavya: అదేమంత గొప్పని నేననుకోవటం లేదు. నా ప్రత్యర్థిపైన ఇంకొంచెం ఎక్కువ తేడాతో గెలిచుంటే ఇంకా సంతోషపడేదాన్ని.

Lasya: నువ్వు ఇంకాస్త జాగ్రత్తగా ఆడి ఉంటే, ఎక్కువ తేడాతో గెలవగలిగేదానివే. చివరి నిమిషాల్లో ఇంకాస్త జాగ్రత్తగా ఆడి ఉండాలింది.

Kavya: నా కాలికందరం పట్టుకుని ఉండకపోతే, సరిగ్గా ఆడగలిగేదాన్నే. కానీ ఒకటే నొప్పి అందువల్ల ఆట దెబ్బతింది.

Lasya: నువ్వు ముందే చెప్పిఉంటే Coach నీకు సాయం చేసేదేకదా.

margin (If I had had greater lead over my rival) I would have been happier. (Rival = ప్రత్యర్థి)

Lasya: If You had played more carefully you could have won by a greater margin/lead.

Kavya: If I hadn't had a pulled muscle in my leg, I could have played well. Oh my! It pained me a lot. That affected my game.

(affect = ప్రభావం చూపడం pulled muscle = కండరాలు పట్టుకోవటం/బిగుసుకుపోవటం)

Lasya: If you had told the coach of it earlier, she would have helped you.

Kavya: Who expected it?

Lasya: True, It is unexpected.

Kavya: If I had won by a wider margin, my coach would have been happy.

Lasya: Every one, of course you could have then won a car too as a prize.

Kavya: O.K.Hope for better luck next time

ప్రశ్న: అతడు నిన్న రాలేదు అనడానికి He did not come here yesterday

అంటాం. అలాగే అతడు నిన్న వచ్చి ఉండలేదు అనడానికి He was not come here yesterday అనొచ్చా

- ఎన్.డానకిశోర్, అక్షిప్తరం

He was not come yesterday - ఈ sentence లో verb: Was come - ఇది ఈ కింది రెండు రకాల్లో ఏదో ఒకటిగా ఉండాలి.

i) was ('be' form) + 'come' (1st Regular Doing word). - ఇది తప్పు - ఇలాంటి verb form English లో లేదు, ఎందుకంటే 'be' form పక్కన, 1st Regular Doing word ఎప్పుడూ రాదు.

ii) was ('be' form)+ 'come' (Past Participle of 'come') అంటే ఈ verb, beform + Past participle గా తీసుకుంటే, verb form correct. దీని వాడకం చాలా అరుదు. అందులో was/were లాంటి past forms లో చాలా అరుదు. ఎందుకంటే సందర్భాన్ని బట్టి గాని దానికి సరైన అర్థం రాదు. ఇక వీటికి not చేర్చి was not come/were not come అనేది మరీ అరుదు. అర్థం సరిగా రాదు. ఇలాంటి చోట్ల, had come వాడటం better, clarity కూడా బాగా ఉంటుంది. Had come వాడటం correct కూడాను.

I went there at 3 yesterday. He had not come by then. నేనక్కడికి మూడింటికి వెళ్ళాను. అప్పటికితనురాలేదు (వచ్చి ఉండలేదు) was come/were come; am/is/are come లాంటి verbs వాడకుండా ఉండటమే మంచిది. అర్థం clear గా ఉండదు కాబట్టి.

Vipula: Hi Charitha, have you seen Archana anywhere?

(చరితా, నువ్వు అర్చననేమన్నా చూశావా?)

Charitha: Yes, she was here till 20 minutes ago. She was getting ready to go home. She must have gone.

(ఆ. ఇరవై నిమిషాలకిందటి వరకు ఇక్కడే ఉంది. ఇంటికెళ్ళేందుకు సిద్ధమైంది. ఇప్పటికి వెళ్ళిపోయే ఉంటుంది)

Vipula: (Are) you sure?

(కచ్చితంగా తెలుసా?)

Charitha: Yes. I saw her about to leave 20 minutes ago. It hardly takes her 10 minutes to walk home. So she must have reached home by now.

(అవును. 20 నిమిషాల కిందట బయలుదేరబోతుండగా నేను చూశాను. వాళ్ళింటికి నడవటానికి 10 నిమిషాలు కూడా పట్టదు. కాబట్టి ఈవేళికి చేరే ఉంటుంది)

4) She must have been very angry with me
(నామీద చాలా కోపం ఉండే ఉంటుంది)

5) She must have told you of it
(నీతో చెప్పే ఉంటుంది)

You must have seen that the verbs in the sentences above are:

1) Must have gone (Must have + past participle (pp) of go.)

2) Must have reached (must have + pp of reach)

3) Must have waited (must have + pp of wait)

4) Must have been (be form)

5) Must have told (must have + pp of tell)

So the verb forms in the conversation are: Must have been/ must have + past participle (pp) -

Must have been/ must have + PP is also an imaginary past form like the other four imaginary past forms we have seen in the lessons past:

1. Would have been/ Would have + PP
2. Should have been/ Should have + PP
3. Could have been/ Could have + PP
4. Might have been/ Might have + PP



ప్రతిభ

గమనించారు కదా! Imaginary past forms, 1, 2 and 3 కి opposite meanings వస్తున్నాయి. Imaginary past form 4 కు doubtful అన్న అర్థం. Imaginary past form 5 (Must have been/ must have + PP) గతంలో కచ్చితంగా ఒక విషయం ఉండే ఉంటుందనుకునేదాన్ని తెలియపరుస్తుంది.

a) Mohan: Did Madan pass?

(మదన్ pass అయ్యాడా?)

Manoj: He must have passed. Otherwise he would not have applied for the job

(వాడు pass అయ్యే ఉంటాడు. లేకపోతే (otherwise) job కు apply చేసుండేవాడుకాదు. pass అయ్యాడు కాబట్టి apply చేశాడు).

Pavan: He must have got the news from Madhav. Madhav called him this morning. He must have been happy about it.

(వాడికి మాధవ్ వల్ల తెలిసుంటుందా విషయం. Madhav వాడికి phone చేశాడే ఉదయం. వాడు సంతోషపడి ఉంటాడు).

Kumar: Yes. He was

(అవును)

ఇదీ must have been, must have + PP ఉపయోగాలు.

PRACTISE THE FOLLOWING

Manasa: Congrats లాలసా, నీకు prize వచ్చిందటగా?

Lalasa: ఎవరు చెప్పారు నీకు?

Manasa: ఊహించుకో చూద్దాం.

Lalasa: లాస్య చెప్పంటుంది.

Manasa: నేను లాస్యను కలుసుకునుంటే, నీ ఊహ correct అయ్యేదే. ఇంకొంచెం బాగా ఆలోచించుండాల్సింది నువ్వు.

Lalasa: అయితే, ఆ... తెలుసు. నువ్వది College notice board లో చూసుంటావు.

Manasa: నేనసలు రెండు రోజులుగా College కి రాలేదు కదా.

Lalasa: నువ్వు మా చెల్లెలికి phone చేశావటగా ఉదయం నేను లేనప్పుడు. తను చెప్పంటుంది నీకు.

Manasa: Correct. ముందే నిన్ను కలుసుకునుంటే నీకు తకుముందే Congrats తెలిపేదాన్ని.

Lalasa: Thanks again. పొద్దున రావాల్సింది నువ్వు. మంచి breakfast miss అయ్యుండేదానివి కాదు.

Manasa: Don't worry. నీకు Prize రావటమే నాకు treat (విందు).

ANSWER

Manasa: Congrats Lalasa. It seems you have got a prize.

Lalasa: Who told you?

Manasa: Just guess

Lalasa: Lasya must have told you.

Manasa: Your guess would have been correct if I had met Lasya. You should have thought better/ guessed better.

Lalasa: Then... ah... I know. You must have seen it on our college notice board.

Manasa: I haven't attended college for the past two days.

Lalasa: You phoned my sister this morning when I was away, didn't you? She must have told you.

Manasa: Correct. If I had met you I would have congratulated you earlier.

Lalasa: Thanks again. You should have come to my place this morning, you would not have missed a good breakfast.

Manasa: Don't worry. Your getting the prize is itself a treat.

She must have told you of it

Vipula: I told her I would meet her here at 4.00. There was a traffic jam because of a procession. So I couldn't be here on time. She must have waited long for me. She must have been very angry with me at the delay. She must have told you of it.

(నేను తననిక్కడ నాలుగింటికి కలుసుకుంటానని చెప్పాను. ఏదో ఊరేగింపు వల్ల traffic ఆగి పోయి నాకు ఆలస్యమైంది. అందువల్ల time కు ఇక్కడ ఉండలేకపోయాను. అందుకు తనకు చాలా కోపం వచ్చుచుంది. నీతో కూడా చెప్పే ఉంటుంది.)

Charitha: She did tell me that she was waiting for you, but she didn't appear angry. She said she would call you after reaching home.

(నీకోసం చూస్తున్నానని చెప్పింది. కానీ అంత కోపంగా ఏం కనపడలేదు. ఇల్లు చేరింతర్వాత నీకు Phone చేస్తానంది).

Vipula: Yes, my cell is ringing. It must be her.

(అవును. నా cell మోగుతోంది. తనే అయివుండాలి)

మనకు తెలుసు, would have, should have, could have తో వచ్చే imaginary past forms అన్నింటికి అర్థం, వ్యతిరేకంగా వస్తుందని.

Might have been/ might have + PP విషయానికి వస్తే, అది సందేహాన్ని వ్యక్తపరుస్తుంది-

అది జరిగిందేమో, ఒకరు ఒక పనిచేసుండొచ్చు

Now, the imaginary past form we are going to study in this lesson is:

a) Must have been (be form)

b) Must have + past participle (action)

a) Must have been=


(గతంలో కచ్చితంగా) ఉండే ఉంటుంది/ ఉండే ఉంటాడు/ ఉండే ఉంటారు

b) Must have + past participle=

(గతంలో కచ్చితంగా) ఒక పని జరిగే ఉంటుంది/ ఒకరు ఒక పనిచేసే ఉంటారు.

Must తో వచ్చే Imaginary past forms కూ, మిగతా Imaginary past forms కూ తేడా తెలుసుకోవటం చాలా ముఖ్యం. ఆ తేడా ఏమిటో చూద్దాం:

Verb 'go' కు different Imaginary past forms లో వచ్చే different meanings పట్టికలో చూడండి:



M. SURESAN

Mohan: Did he tell you so?

(నీతో ఆలా చెప్పాడా?)

Manoj: He would have told me if we had met.

(మేం కలుసుకునుంటే చెప్పేవాడు).

Mohan: Who told you then?

(అయితే నీకెవరు చెప్పారు?)

Manoj: My brother told me. Madan must have told my brother.

(మా brother చెప్పాడు. Madan మా brother కు చెప్పంటాడు).

b) రాత్రి వర్షం కురిసే ఉంటుంది. లేకుంటే roads పొడిగా ఉండేవే.

It must have rained last night. Otherwise the roads would have been dry.

c) Something must have gone wrong, otherwise he could have been here an hour ago= ఏదో పొరపాటు జరిగే ఉంటుంది, లేకుంటే గంట కిందటి ఇక్కడ ఉండగలిగేవాడు.

d) Kumar: Kesav was talking about your foreign trip.

(కేశవ్ ఇందాక నీ foreign trip గురించి మాట్లాడు తున్నాడు)

Verb: Go				
No.	Sentence	Verb form	Meaning	Nature
1 a)	He would have been there	would have been	అతడక్కడే ఉండేవాడే	కానీ లేడు (Opposite)
b)	He would have gone	would have + PP	అతడు వెళ్ళేవాడే	వెళ్ళలేడు (opposite)
2 a)	He should have been there	should have been	అతను అక్కడ ఉండాల్సింది	లేడు (opposite)
b)	He should have gone	should have + PP	అతడు వెళ్ళుండాల్సింది	వెళ్ళలేడు (opposite)
3 a)	He could have been the CM	could have been	అతడు CM గా ఉండగలిగేవాడే	కానీ లేడు (opp.)
b)	He could have gone	could have + PP	అతడు వెళ్ళగలిగేవాడే	కానీ వెళ్ళలేడు (opp.)
4 a)	He might have been there	might have been	అతడు అక్కడ ఉండొచ్చు	ఉండకపోయొచ్చు (doubt)
b)	He might have gone	might have + PP	అతడు వెళ్ళొచ్చు	వెళ్ళకపోయొచ్చు (doubt)
5 a)	He must have been there	must have been	అతడక్కడ కచ్చితంగా ఉండే ఉంటాడు (గతంలో)	సందేహం లేదు
b)	He must have gone	must have + PP	అతడు వెళ్ళే ఉంటాడు (గతంలో)	సందేహం లేదు.

ఇప్పటివరకు మనం చూసిన Imaginary past forms:

- 1) Would have been, would have + pp
- 2) Should have been, should have + pp
- 3) Could have been, could have + pp
- 4) Might have been, might have + pp.

మొదటి మాడింటికి Opposite meanings వస్తాయని కూడా మనకు తెలుసు. verb No. 4, might have been, might have + pp, సందేహాన్ని తెలియపరుస్తోంది కదా. ఇదంతా మనం last lessons లో తెలుసుకున్నాం.

Let's now look at the following sentences from the conversation at the beginning of the lesson:

- 1) She must have gone.
(వెళ్ళిపోయే ఉంటుంది)
- 2) She must have reached home by now.
(ఈవేళికి ఇల్లు చేరే ఉంటుంది)
- 3) She must have waited long for me
(నాకోసం చాలాసేపు ఎదురుచూసే ఉంటుంది)

Udai: These books are really wonderful. Where are they sold?

(ఈ పుస్తకాలు నిజంగా బాగున్నాయి. ఎక్కడ దొరుకుతాయవి?)

Vijai: Where else? At Books, Books 'n Books. Name the book you need, and it is found there.

(ఇంకెక్కడ? Books, Books 'n Books లో. నీక్కావాల్సిన పుస్తకం చెప్పు. అది నీకక్కడ దొరుకుతుంది)

Udai: Yes. Now I remember. Certain varieties of books were offered by them last month at discount of 15% to 50%.

(అవును. గుర్తొచ్చింది. పోయిన నెల వాళ్లు కొన్ని రకాల పుస్తకాల మీద 15% నుంచి 50% వరకు discount ఇచ్చారు)

Vijai: Such discounts will be given next month too. They have all varieties of books. Infact all books in our college library have been supplied by them.

(అలాంటి discounts వచ్చే నెల కూడా ఇవ్వబోతున్నారు. వాళ్ల దగ్గర అన్ని రకాల పుస్తకాలూ దొరుకుతాయి. అసలు మన college library లో ఉన్న books అన్ని వాళ్లు supply చేసినవే)

Udai: A book exhibition is going to be held in town next month. A wide variety of books will be on display and sold at discount.

(వచ్చే నెల పుస్తక ప్రదర్శన ఉంటుంది మన ఊళ్లో. చాలా రకాల పుస్తకాలు ప్రదర్శించటమే కాకుండా, discount కూడా ఇస్తారు)

Vijai: OK, let's start for college now.

(college కి బయల్దేరుదాం పదా.)

Udai: Vijai, what are you talking? Don't you know that college is closed today?

(ఏం మాట్లాడుతున్నావు? ఇవాళ college లేదని తెలియదా నీకు?)

Vijai: Really I don't know. But what for?

(నాకు తెలియదు. ఎందుకు?)

Udai: The college cricket team has won the finals of the cricket tournament, and our classmate Vinai has been declared Man of the Match.

(మన college team cricket tournament finals లో గెలిచింది. మన friend Vinai ను Man of the Match గా ప్రకటించారు.)

Vijai: So no classes today. How happy I am! May our college win many more matches.

(అయితే ఇవాళ classes లేవన్నమాట. ఎంత సంతోషంగా ఉందో! ఇలాగే మన college చాలా matches గెలవాలి.)

t t t t t

ఈ lesson నుంచి మనం English conversation లో కొత్త విషయం చూడబోతున్నాం. ఇక్కడి నుంచి కాస్త జాగ్రత్త అవ్వాలి.

పై conversation లో ఈ sentences చూడండి:

- 1) Where are they sold?
- 2) ... and it is found there.
- 3) Certain varieties of books were offered by them...
- 4) Such discounts will be given next month too.
- 5) ... all books in our college have been supplied by them.
- 6) A book exhibition is going to be held in town.
- 7) ... the college is closed today?
- 8) ... our classmate Vinai has been declared the Man of the Match.

Look at the verbs in the sentences above.

No.	verb	verb form
1.	are sold	are (be form) + past participle (PP) of sell
2.	is found	is (be form) + PP of find
3.	were offered	were (be form) + PP of offer
4.	will be given	will be (be form) + PP of give

No.	verb	verb form
5.	have been supplied	have been (be form) + PP of supply
6.	is going to be held	is going to be (be form) + PP of hold
7.	is closed	is (be form) + PP of close
8.	has been declared	has been (be form) + PP of declare

గమనించారు కదా, పై verbs అన్నీ కూడా 'be' form + past participle (PP) గా ఉన్నాయి కదా. (be forms అంటే గుర్తుందికదా. మరోసారి గుర్తు చేసుకుందాం. am, is, are, was, were; చివర 'be' వచ్చే shall be, should be, will be, would be, can be, could be, may be, might be, must be, చివర been వచ్చే have been, has been, had been, will have been, would have been, shall have been, should have been, can have been, could have been, may have been, might have been, must have been లాంటివి- ఇవన్నీ 'be' forms.)



All the verbs above are 'be' form + past participle.

Important: Verb, 'be' form + past participle అయితే అప్పుడు అది PASSIVE VOICE లో ఉంటుంది. అంటే పైన list లోని 8 verbs కూడా passive voice లో ఉన్నట్లేకదా? (English లో చాలా verbs కు past tense, past participle ఒకటే కదా. అందువల్ల be form పక్కన ఉన్నది past tense లో ఉండా, past participle అవుతుందా అనే సందేహం రావచ్చు ఒకటే గుర్తుంచుకోండి. English లో be form పక్కన ఎప్పుడూ కూడా past tense form రాదు. కాబట్టి be form పక్కన వచ్చేదెప్పుడూ past participle మాత్రమే.)

Verb passive voice లో ఉంటే, అంటే verb be form + pp అయితే తెలుగులో అర్థం 'బడు' అని వస్తుంటుంది. చూడండి:



- 1) Where are the books sold?
ఎక్కడ అమ్ముబడతాయి?
- 2) ... It is found there.
అక్కడ చూడబడుతుంది.
- 3) Certain varieties of books were offered at discounts
కొన్ని రకాల పుస్తకాలు Discount మీద offer చేయబడ్డాయి.
- 4) Such discounts will be given next month too
వచ్చే నెల కూడా అలాంటి Discounts ఇవ్వబడతాయి.
- 5) ...all books in our college have been supplied by them
అన్ని పుస్తకాలు వాళ్లచేత సరఫరా చేయబడ్డాయి.
- 6) A book exhibition is going to be held
పుస్తక ప్రదర్శన నిర్వహించబడుతుంది. (Future)

గుర్తుంచుకోవాలి: Verb, 'be' form + pp అయితే అది Passive voice. మనం, ఈ Spoken English course లో మొట్టమొదట తెలుసుకున్నది - English లో Verb కు 6 Forms ఉంటాయని, వాటిల్లో 'be' form + pp, passive voice అని, మిగతా 5 forms active voice అని. English లో Passive voice వాడకం ఎక్కువే కాబట్టి దాని గురించి తెలుసుకోవాలి అవసరం ఎంతయినా ఉంది. English లో passive voice ముఖ్యంగా newspapers reports లో ఎక్కువగా కనిపిస్తుంది. (తెలుగులో passive voice అసహజంగా కనిపిస్తుంది కాబట్టి, ఈ lesson ప్రారంభంలోని conversation తెలుగు అనువాదం active voice లో చూపించాం.) English లో passive voice, ఒక పని ఎవరు చేసింది తెలియనప్పుడూ, చెప్పటం ఇష్టంలేనప్పుడూ ఎక్కువ వాడతారు.

When was this road laid?

7) The College is closed = మూయబడింది
8) Vinai has been declared the man of the match
Man of the match గా ప్రకటించబడ్డాడు.
English లో Passive voice సర్వసాధారణం. అయితే తెలుగులో ముఖ్యంగా తెలుగు Conversations లో Passive voice వాడం. మనం తెలుగులో ఈ Road ఎప్పుడేశారు? అంటూ కానీ ఈ Road ఎప్పుడు వేయబడింది అనం కదా? అలాగే మన ఇంట్లో, అన్నం వండబడిందా? అని అడగం కదా? అయితే English లో అది చాలా Common.
i) When was this road laid?
ii) Has the food been cooked.



- 1) The college has been closed
college మూసేశారు (English - college మూయబడింది. ఎవరు మూసారో చెప్పలేం కాబట్టి)
- 2) The man was killed yesterday (Passive)
అతడు నిన్న చంపబడ్డాడు. (ఎవరు చంపింది తెలియదు, So passive)
- 3) He was elected MP
ఎన్నుకోబడ్డాడు (ఎవరెన్నుకున్నారనేది ముఖ్యం కాదు)
- 4) Students will be given bus passes
Students కు bus passes ఇవ్వబడతాయి. (ఎవరిస్తారు అనేది ముఖ్యం కాదు)
Active voice లో verb తెలిపే పని ఎప్పుడు జరిగింది అనేదాన్ని బట్టి tense (verb form) మారినట్లు, passive voice లో కూడా verb form మారుతుంటుంది.

EXERCISE

ఈ కింది sentences లో passive voice verbs, active voice verbs, identify చేయండి / గుర్తుపెట్టండి; passive voice verbs కు తెలుగు అనువాదం ప్రయత్నించండి.

Tarun: When was your college closed?
(మీ college ఎప్పుడు మూశారు)

Varun: On 15th March

Tarun: And when will it be reopened?
(ఎప్పుడు తెరుస్తారు?)

Varun: In the 3rd week of June

Tarun: So no classes will be held till then. When will the admissions start?
(అంటే అంతవరకు classes ఉండవన్న మాట. Admissions ఎప్పుడు ప్రారంభం?)

Varun: As soon as the college reopens.
(college తెరిచిన వెంటనే.)

Tarun: Any idea when the results will be declared?
(ఫలితాలు ప్రకటించేదెప్పుడో తెలుసా?)

Varun: Only the Inter Board and the University can say that. They are usually declared in the 1st week of May. This time too, they can be expected about the same time.
(Inter board, University మాత్రమే చెప్పగలవు. మామూలుగా అయితే May మొదటివారంలో అవి వెలువడతాయి. ఈసారి కూడా అదే Time లో వెలువడతాయని ఆశించవచ్చు)

Tarun: Seats in your college are said to be in demand
(మీ college లో seats కు గిరాకీ ఎక్కువంటారు)

Varun: That's why they are offered on merit, so only merited students are admitted into the college.
(అందుకనే ప్రతిభ ఆధారంగా seats ఇస్తారు, కాబట్టి ప్రతిభగల విద్యార్థుల్నే చేర్చుకుంటారు)

Tarun: My cousin wants to join
(మా cousin చేరాల్సినట్టున్నాడు)

Varun: Well, let him apply
(apply చేయమను)

ANSWER

Active	passive	Telugu Translation
	was closed?	మూయబడింది?
	will be reopened?	తెరువబడుతుంది?
	will be held	నిర్వహించబడతాయి?
will start		ఆరంభమవుతాయి
college reopens	తిరిగి	ప్రారంభమవుతుంది
	will be declared	ప్రకటించబడతాయి
can say		చెప్పగలవు
	are declared	ప్రకటించబడతాయి
	can be expected	ఆశించబడవచ్చు (possibility)
	are said to be	చెప్పబడతాయి
	are offered	ఇవ్వబడతాయి
	are admitted	చేర్చుకోబడతారు
wants		కోరుకుంటున్నాడు
let him apply		apply చేయనీ

Passive voice తెలుగులో (అనువాదంలో) ఎంత అసహజంగా, ఒక్కోసారి అర్థంకావటం ఎంత కష్టంగా ఉంటుందో గమనించండి.

Laxman: Now that the building has been painted it looks beautiful.
(Paint వేయటం వల్ల building చాలా అందంగా కనిపిస్తోంది.)

Bharat: It is painted regularly.
(క్రమం తప్పకుండా రంగులు వేస్తారు)

Laxman: When was it last painted?
(చివరిగా ఎప్పుడు paint చేశారు?)

Bharat: I think two years ago. The painting is done once every two years.
(రెండేళ్ల కిందట అనుకుంటా. రెండేళ్లకోసారి రంగులు వేయటం జరుగుతుంది)

Laxman: So it will be painted again two years from now.
(అంటే మళ్ళీ రెండేళ్లకు రంగులు వేస్తారన్నమాట)

Bharat: Certainly. The house was built decades ago. Still it looks new because it has been maintained well. Every care has been taken to keep it in good condition.
(కచ్చితంగా. ఈ ఇల్లు దశాబ్దాల కింద కట్టింది. అయినా కొత్తదిగా కనిపిస్తుంది ఎందుకంటే దాన్ని బాగా చూసుకుంటారు కాబట్టి. ఆ భవనాన్ని మంచి స్థితిలో ఉంచటానికి అన్ని జాగ్రత్తలూ తీసుకుంటారు)

Now let's study the verbs in the conversation above.

1) has been painted (has been - be form + past participle (PP) of paint)

2) is painted (is - be form + PP of paint)

3) was painted (was - be form + PP of paint)
(This is in a question)

4) is done (is - be form + PP of do)

5) will be painted (will be - be form + PP of paint)

6) owns - II RDW (Active Voice)

7) takes - II RDW (Active Voice)

8) was discharged - (was - be form + PP of discharge)

9) had been treated - (had been - be form + PP of treat)

10) think - I RDW (Active Voice)

11) will take - will + I RDW (Active Voice)

Verbs No. 6, 7, 10 and 11 are in active voice. The rest of the verbs are all be form + PP అంటే passive voice లో ఉన్నాయన్నమాట. అంటే కరెక్ట్ గా తెలుగులోకి translate చేస్తే 'బడు' అనే మాట combination తో అర్థాలు వస్తాయి వాటన్నిటికీ.

Important: Active voice లో ఉన్న ప్రతి verb కూ passive form ఉంటుంది.



2) They play the game twice a week (I RDW - active) = The game is played twice every week (is + pp - passive - regular)

3) The school holds weekly tests (II RDW - active - Regular action) = Weekly tests are held (are held - passive voice - Regular action)

Passive voice లో regular actions చెప్పాలంటే am + pp / is + pp / are + pp వాడాలి మనం.

Active లో time తెలపని past actions కూ, కొంతకాలంగా జరిగిన action కు, ఇప్పుడే complete అయిన action కు have + pp / has + pp వాడతాం. వీటిని passive లో చెప్పాలంటే have been + pp / has been + pp వస్తాయి.

1) The building has been painted (has been + pp) - Passive (చేయబడింది) = They have painted the building. (Active) (చేశారు)

2) విద్యార్థులకు Hall tickets ఇవ్వబడ్డాయి = Hall tickets have been issued to students (passive) = The college has issued hall tickets to students.

3) అతడి చేయి కాలింది = His hand has been burnt
అలాగే future actions కు passive లో will be + pp వాడతాం.

i) Hall tickets రేపటి నుంచి ఇస్తారు (ఇవ్వబడతాయి)
Hall tickets will be issued from tomorrow.

ii) పరీక్షలు May లో నిర్వహిస్తారు (బడతాయి)
The exams will be held in May.
Time తెలిసిన past actions కు వాడే Passive verb = was + pp / were + pp

1) YSR పోయిన సంవత్సరం ఎన్నికల్లో CM గా ఎన్నికయ్యారు
YSR was elected CM in the elections last year. (ఎన్నుకోబడ్డారు) (was + pp)

2) గత నెల అగ్నిప్రమాదంలో వేల ఇళ్లు ధ్వంసం అయ్యాయి .
Thousands of houses were destroyed in the fire last month (were + pp).

SPOKEN ENGLISH
ఆంగ్లభాషణ 146

I am seen here every evening..

(Decade = డికేయడ్ = దశాబ్దం)

Laxman: Who owns the building?
(ఎవరిది building?)

Bharat: My cousin's. He is an engineer in the states.
(నా cousin డి. ఆయన US లో Engineer)

Laxman: But who takes care of it here?
(ఇక్కడ దాన్ని ఎవరు చూసుకుంటారు?)

Bharat: His father. He was also an engineer - very famous. Unfortunately he is not in good health now. Only a few days ago he was discharged from hospital. He had been treated for knee trouble.
(వాళ్ల నాన్న. ఆయనా engineer గా ఉండే వాడు. చాలా పేరుంది. దురదృష్టవశాత్తూ ఆయన ఆరోగ్యం ఇప్పుడు సరిగాలేదు. కొద్ది రోజుల కిందట మోకాలికి చికిత్స చేయించుకుని ఆస్పత్రి నుంచి వచ్చారు.)

Laxman: A nice piece of work, this building. I think I'll take it for my office.
(బిల్డింగ్ ను చాలా బాగాకట్టారు. నా office కోసం దీన్ని నేను తీసుకుంటాను.)



ఉదాహరణకు I RDW (see, take, etc) and II RDW (sees, takes, etc) - ఇవి మనం regular actions కు వాడే active voice verbs కదా. అలాగే regular actions ను తెలిపే passive voice verbs అంటే I RDW / II RDW కు సమానమైనవి, am + past participle, is + past participle, are + past participle.

ఈ కింద చూడండి.

Verb No 2: The building is painted regularly (Regular గా జరిగే action, passive form లో ఎలా చెప్తున్నామో చూడండి - is + PP తో. (Building paint చేయబడుతుంది- క్రమం తప్పకుండా)

Verb No 4: The painting is done once every two years.
(రంగులేయటం ప్రతి రెండేళ్లకూ చేయబడుతుంది- ఇది కూడా is + PP తో regular action కదా)

Regular actions Passive లో ఇంకా చూడండి- అవి am + PP / is + PP / are + PP లో వస్తుంది.

1) I am seen here every evening - నేనిక్కడ ప్రతి సాయంత్రం చూడబడతాను.

2) Pooja is done every day ప్రతిరోజూ పూజ చేయబడుతుంది (పూజ చేస్తారు).

3) Lakhs of copies of the Eenadu are sold everyday
(ప్రతిరోజూ లక్షల copies అమ్ముబడతాయి = అమ్ముడవుతాయి)
కాబట్టి Regular actions passive లో అయితే, am + pp / is + pp / are + pp వాడతాం- అదే active voice లో అయితే I RDW / II RDW వాడతాం.

1) The doctor checks me once in two months (II RDW - Active) = I am checked once in two months by the doctor.
(Doctor చేత నేను పరీక్షింపబడతాను - Regular).

గుర్తుతెచ్చుకోండి: Verb, 'be' form + participle అయితే, PASSIVE VOICE అవుతుంది. మీరు గమనించే ఉంటారు. పై conversation లో చాలా verbs, passive voice లో ఉన్నాయి కదా. (కానీ తెలుగు అనువాదం passive లో లేకపోవటం కూడా గమనించారు కదా. తెలుగులో passive voice చాలా అసహజంగా, అనవసరం పొందిత్యంలా ఉంటుంది కాబట్టి మామూలుగా మాట్లాడే తెలుగు వాడం.)

EXERCISE

Practise the following in English, using passive forms where necessary.

Arjun: ఈ news paper ఎక్కడి నుంచి వెలువడుతుంది? (Publish వాడండి)

Pavan: హైదరాబాద్ నుంచి.

Arjun: ఇంకెక్కడ print అవుతుందది?

Pavan: విజయవాడ, విశాఖపట్నం.

Arjun: రోజూ ఎన్ని copies అమ్ముడవుతాయి ?

Pavan: కొన్ని లక్షలు?

Arjun: ఎప్పుడు ప్రారంభించారు దాన్ని?

Pavan: 1980 లో

Arjun: నాలుగు రోజులుగా కొద్దిగా late deliver అవుతోంది కదా?

Pavan: అవును. వాళ్ల యంత్రంలో ఏదో సమస్య.

Arjun: Newspapers లో రాజకీయాలే ఎక్కువ ప్రాధాన్యం పొందుతాయి.

Pavan: నిజమే! మనం కొనేది అందుకేగా!

ANSWER

Arjun: Where is this paper published from?
Pavan: Hyderabad

Arjun: Where else is it printed?
Pavan: Vijayawada and Visakhapatnam.

Arjun: How many copies are sold every day?
Pavan: Some lakhs.

Arjun: When was it started?
Pavan: In 1980

Arjun: It has been delivered a little late for the past four days, hasn't it?
Pavan: Yes. Some problem with their machinery.

Arjun: Politics get a lot of importance in papers/ politics are given a lot of importance.
Pavan: Correct. We read them only for that.

ప్రశ్న: ఉద్యోగి బదిలీ అయినప్పుడు ఇచ్చే Relieving Certificate లో కొందరు is/ was/ has/ has been relieved అని రకరకాలుగా రాస్తుంటారు. వాటిలో ఏది కరెక్ట్? ఎలా? వివరించండి.

- వునర్వసు, నెల్లూరు

జవాబు: a) ఉద్యోగి ఫలాలానే తేదీ నుంచి (సామాన్యంగా దీనిని official language లో with effect from such and such a date అని అంటుంటారు) relieve అయినట్లు రాయాల్సివస్తే - Mr X has been relieved of his duties in this office with effect from 4th April 2006.

b) ఉద్యోగి ఫలాలానే తేదీన relieve అయ్యాడు అని అయితే - Mr X was relieved of his duties here on 4th April 2006.

c) తేదీలు, రోజులు, అలాంటివి ఏం చెప్పకుండా అయితే is relieved, has been relieved అనవచ్చు. He is relieved of/ He has been relieved of his duties here. దీని అర్థం ఆయన relieve అవటం జరిగిందని. ఇక్కడ కూడా has been relieved, better.

Damodar: Hi Divakar, you know my favourite hero was awarded Padmabhushan. (నా అభిమాన నటుడికి పద్మభూషణ్ బిరుదు వచ్చింది.)
was awarded (passive) = ఇవ్వబడ్డాడు.
Award= అవార్డ్-వా' నొక్కివలకుతాం = (బిరుదులు, బహుమతులు, పురస్కారాలు లాంటివి) ప్రధానం చేయటం/ఇవ్వటం.
Award = బహుమతి, పురస్కారం, బిరుదు అనే అర్థాలు కూడా ఉన్నాయి.

Divakar: The title was conferred on many others too. (ఇంకా ఇతరులకు కూడా ఆ బిరుదు ఇచ్చారు.)
Title = టైటిల్ = బిరుదు.
Confer = ఒకరిని బిరుదుతో, పురస్కారంతో సత్కరించటం.
They conferred on him the title = అత



డిని వాళ్ళా బిరుదుతో సత్కరించారు.
Was conferred (passive) = ఇవ్వబడ్డాడు.
Damodar: I am happy that only deserving people were awarded the title. (అర్హత కలిగినవాళ్ళే ఆ సత్కారాన్ని పొందడం నాకు సంతోషాన్ని కలిగిస్తుంది.)
Deserving = డిజర్వింగ్ = అర్హత కలిగిన.
Deserve = డిజర్వ్ = అర్హత కలిగి ఉండటం.
He deserves the award = ఆ అవార్డు తీసుకోవడానికి అతడికి అర్హత ఉంది.)

Divakar: You say all this because your favourite hero got it. (నీ అభిమాన నటుడికి వచ్చింది కాబట్టి ఇలా మాట్లాడుతున్నావు.)

Damodar: Your favourite hero was not even considered for the award. That's why you talk like that. (నీ అభిమాన నటుడిని ఆ పురస్కారానికి కనీసం పరిగణించలేదు కాబట్టి నువ్వలా మాట్లాడుతున్నావు.)
Consider = 'కన్సిడర్' = పరిగణించటం was not considered (passive) = పరిగణించబడలేదు.)

Divakar: You feel as if you were given the award. (ఆ బహుమతేదో నీ కొచ్చినట్లు మాట్లాడుతున్నావు. were given (passive)= ఇవ్వబడ్డావు.)

Damodar: Yes, I do feel so. (అవును అలాగే అనుకుంటున్నా.)

Divakar: Just wait and see. My favourite hero will be honoured with Padmabhushan next year. (చూస్తూ ఉండు. వచ్చే సంవత్సరం మా అభిమాన నటుడికి పద్మభూషణ్ వస్తుంది.)
will be honoured (passive) = సత్కరించబడతాడు.

Damodar: Such honours are given only to the talented. (ప్రతిభ ఉన్నవారికే ఆ సత్కారం లభిస్తుంది. are given (passive) = ఇవ్వబడుతుంది.)

Divakar: True. Your hero will not get it, because he lacks talent. (నిజమే. అది మీ హీరోకు రాదు, ఎందుకంటే

ఆయనకు ప్రతిభ లేదు కాబట్టి.)
Prabhakar: Will you stop it. You and your heroes. You are both silly (ఇంక ఆవుతారా? మీరు, మీ heroes. మీరు చాలా పిల్లతరహాగా ఉన్నారు.)

You must have observed that most of the verbs in the conversation above are in the passive voice because every one of them is a 'be' form + past participle (PP)

- The verbs are:**
1. was awarded (was + pp of award)
 2. was conferred (was + pp of confer)
 3. were awarded (were + pp of award)
 4. was (not even) considered (was + pp of consider)
 5. were given (were + pp of give)
 6. will be honoured (will be + pp of honour)
 7. are given (are + pp of give)

In the last lesson we have seen that we use the passive verbs am + pp/is+pp /are+pp for regular actions గుర్తుంది కదా!



అతడు పద్మభూషణ్ ఇవ్వబడ్డాడు. (ఎవరిచేత - ఇది చెప్పటం కష్టం - అందుకని passive. Government చేత అని చెప్పొచ్చు కాని అదంత ప్రాముఖ్యం కాదు కదా.

English లో కూడా వీలైనంత వరకూ passive వాడకుండా ఉండటం చాలా మంచిది. మీరు గమనించే ఉంటారు - Spoken English 144 lessons వరకూ మనం ఎక్కడా passive voice వాడలేదు. అంటే passive వాడే అవసరం దాదాపు లేదన్నమాట. passive voice (English లో కూడా) తప్పనిసరి అయితే తప్ప వాడకుండా ఉండటం మంచిది. అప్పుడు మన English conversation simple గా, సహజంగా ఉంటుంది.

Exercise: Practise the following aloud in English.

Spandana : Hi Chandana, ఆ fan ఇప్పుడు ready యేనా?

Chandana : ఆ... నిన్ననే అది repair అయ్యింది.

Spandana : రంగు కూడా వేశారా?

Chandana : ఆ... మొత్తం నిన్న మధ్యాహ్నానికి పూర్తయింది.

Spandana : నిన్ననే Lights అన్నీ అమర్చారా?

Chandana : అది కూడా పూర్తయింది నిన్ననే. workers అందర్నీ పంపించేయటం కూడా

The title was conferred

REGULAR ACTION	
ACTIVE	PASSIVE
1st Regular Doing Word (give, take, like, etc)	am+pp/is+pp/ are+pp am given/taken/liked etc.,
2nd Regular Doing Word (gives, takes, likes. etc)	is given/taken/liked etc., are given/taken/liked etc.

The verbs (in the conversation above) from verbs No. 1 to 5 are: was+past participle (was+pp) / were+pp.

గతంలో జరిగిపోయిన (time తెలిసిన) actions ను passive లో was + pp / were + pp లో తెలుపుతాం.

- 1) ... hero was awarded Padmabhushan పద్మభూషణ్ ఇవ్వబడ్డాడు.
- 2) ... the title was conferred బిరుదు ప్రధానం చేయబడింది/ఇవ్వబడింది.
- 3) ... people were awarded చాలామంది ఇవ్వబడ్డారు.
- 4) ... hero was (not even) considered. పరిగణించబడలేదు.
- 5) ... you were given (నువ్వు) ఇవ్వబడ్డావు. అంటే గుర్తుంచుకోండి. Active లో past doing word (gave, took, liked, talked, etc) ను గతంలో అయిపోయిన పనులకు వాడతాం - ముఖ్యంగా time తెలిస్తే.

- 1) She took the book yesterday నిన్న ఆమె ఆ పుస్తకం తీసుకుంది.
- 2) He liked the movie (last night) ఆ చిత్రం అతడికి నచ్చింది.
- 3) They gave us the information (last week) మాకా సమాచారం వాళ్ళిచ్చారు. ఇలాంటి విషయాలనే passive లో తెలపాలంటే was + PP or were + PP వాడతాం. ముఖ్యంగా ఆ పనిని చేసిందెవరో తెలియకపోయినా, చెప్పటం కష్టమైనా, అంత ముఖ్యం కాకపోయినా, అప్పుడు passive వాడతాం.

- 1) He was awarded Padmabhushan

గమనించండి:

He was awarded Padmabhushan-దీన్ని Active Voice లో ఇలా simple గా చెప్పొచ్చు. He got Padmabhushan. ఇది కూడా Simple గా లేదు, He was awarded Padmabhushan



M. SURESAN

కంటే? అలాగే was + PP/ were + PP వాడిన మిగతా Sentences ను కూడా చూద్దాం.

- 2) The title was conferred on many others too = Many others got the title too / Many others received the title too/ Many others had the honour/ Distinction. ఇలా చెప్పుకోవచ్చు కదా.
- 3) Were awarded (Passive) = got the award (active)
- 4) ... Hero was not even considered = They did not even consider him for an award. (ఇక్కడ They అంటే ఎవరో తెలియదు కాబట్టి passive వాడొచ్చు)
- 5) ... you were given an award = ఇక్కడ కూడా you got an award, simple కదా? passive avoid చెయవచ్చు
- 6) Will be honoured = will receive the honour అనొచ్చు passive avoid చేసేందుకు-
- 7) ... honours are given to the talented (PV) = Only the talented get such honours (Active Expression) కాబట్టి past doing word active అయితే దానికి passive equivalent was + past participle/ were past participle.

Past actions at a time Known.		
ACTIVE		PASSIVE
Past word (gave, etc..)	Doing (took, liked)	Was+PP/ Were+PP Was taken/ Were taken Was given/ Were given Was liked/ Were liked etc.

అయింది. Payment కూడా అయిపోయింది.

Spandana : Very good.

Answer:

Spandana : Hi Chandana, is the fan ready?

Chandana : It was repaired yesterday.

Spandana : Was it painted too?

Chandana : Yes. Everything was completed Yesterday.

Spandana : Were the lights also fixed Yesterday?

Chandana : That was completed too. The Workers were sent away too. Even the payments were made.

Spandana : Good

1. Sachin is to play the cricket.
2. Sachin has to play cricket.
3. Sachin was to play cricket.
4. Sachin had to play cricket.

పై వాక్యాలకు అర్థం వివరించండి. 1,2 - 3,4 వాక్యాలు ఒకే అర్థం కలిగి ఉన్నాయా తెలియచేయండి.



- వినయ్ కుమార్, నిర్మల్

- 1) Sachin is to play cricket = సచిన్ ఆడాల్సి ఉంది, విధిగా/తప్పక/అనుకున్న ప్రకారం/చేసుకున్న ఒప్పందం/ఎలాంటి ప్రకారం- ఆడతాడు కూడా.
- 2) Sachin has to play cricket = ఆడాల్సి. ఒకరి ఆజ్ఞ వల్ల/duty/అతని అవసరం వల్లకాని- ఆడతాడో లేదో తెలియదు.
- 3) Sachin was to play cricket - గతంలో ఆడాల్సి ఉండేది. ఆడాడు. Dhoni was to score 66 not out. (ధోని 66 కొడతాడు ఆ తర్వాత - అంటే కొట్టాడు అని). Rama was to go to forest - అడవికి వెళ్తాడు- గతంలో ఒక దశలో, అప్పటినుంచి జరిగిన పని.
- 4) Sachin had to play - ఆడాల్సి ఉండింది- ఆడాడో లేదో తెలియదు.

Ram: You are late again. You are expected to be here by 10, and it is now 10.20.

(మీరు మళ్ళీ ఆలస్యంగా వచ్చారు. మీరిక్కడ 10కి ఉండాలి. ఇప్పుడు 10.20 అయింది.)

Sita: Sorry sir. The bus was late. The bus is supposed to pick us up at 9.45. It was 10 minutes late. Some trouble on the way.

(Bus late అయింది. 9.45 కు మమ్మల్ని ఎక్కించుకోవాల్సిన bus 10 నిమిషాలు ఆలస్యమైంది. దారిలో దానికేదో trouble వచ్చింది.)

Ram: OK, OK. Let's get down to work. Only a few files were cleared yesterday. Many more have to be cleared today. We are required to clear at least 15 files a day.

(సరే, సరే, పని ప్రారంభిద్దాం. నిన్న కొన్ని files మాత్రమే పూర్తి చేశాం. ఇవాళ చాలా files clear చేయాలి. రోజుకు కనీసం 15 files అయినా పూర్తి చేయాలి.)

1. You are expected to be here by 10.

(మీరిక్కడ 10కి ఉండాలనుకుంటూ. ఇక్కడ are expected (అనుకోబడతారు) అనేది must కు బదులు కొంచెం తక్కువ తీవ్రతతో, కాస్త సున్నితంగా ధ్వనించేట్టు వాడే expression. English language లో manners కు ప్రాధాన్యం ఎక్కువ. అందుకని ఆజ్ఞాపించేందుకు must చాలా అరుదుగా వాడతారు. అలా వాడితే మరి నిరంకుశంగా, bossy గా ఉంటుందని.

Must వాడాలైన దాదాపు అన్నిచోట్లా ఇలా expect, suppose, require లాంటి verbs passive forms వాడతారు.



(iii) Trespassers will be prosecuted = హద్దుమీరిన వారు శిక్షార్హులు (శిక్షింపబడతారు)

ఇలాంటి నిబంధనలు, నిషేధాలు తెలిపేందుకు సామాన్యంగా passive voice వాడతారు.

మిగతా sentences (conversation లో) చూద్దాం.

3) Only a few files were cleared (by us) = కొన్ని files మాత్రమే పూర్తిచేశాం = We cleared only a few files.

Verb: Give		
ACTIONS	ACTIVE	PASSIVE
Regular Actions	1st RDW (give) 2nd RDW (gives)	am+PP=am given is+PP=is given are+PP=are given
Past actions time known	Past doing word-gave	was+pp=was given were+pp=were given

II. Shall, should, will, would, can, could, may, might, must - వీటితో 1st RDW లు కలిపితే form అయ్యే verb - (shall give, should give, will give, would give, can give, could give, may give, might give, must give, etc) కు passive form కావాలంటే, shall, should, etc, లాంటి వాటి పక్కన be చేర్చి past participle చేరిస్తే అది passive అవుతుంది.

eg: They will give the book [verb- will give- will + 1st RDW- active]=

The book will be given (by them) [verb- will be- be form+given (Past participle)- Passive] He can give it - ఇక్కడ verb, can do- can + 1st RDW కదా- కాబట్టి passive ఏమవ్వాలి- can + be + pp of give = can be given. అలాగే should give - active - దీనికి passive- should + be + given (PP of give)

కాబట్టి పైన చెప్పిన verbs అన్నిటికీ passive form, ఆ shall, should, etc... వాటన్నిటి పక్కన be పెట్టి దానిపక్కన past participle చేరిస్తే అది passive అవుతుంది కదా.

They may give it - (active)

It may be given (by them) - (passive)

III. have + pp తో end అయ్యే active verbs అన్నిటికీ, have కూ past participle కు మధ్య been పెడితే passive అవుతుంది.

They have given the books - verb have given (active)- దీనికి passive have కూ, given కూ మధ్యలో been పెట్టటమే- have been given.

They have given the books (Active)

The books have been given (by them) - (Passive).

You are expected to be here..

Sita: When are we expected to complete them, sir?

(వాటన్నింటినీ మనం పూర్తి చేయాల్సిందే వున్నా, sir.)



M. SURESAN

Ram: They should have been sent last week itself. But we have been given some more time because we did not have the necessary information.

(గత వారం పంపించాల్సింది. కాని మన దగ్గర information లేకపోవడం వల్ల, మనకు కాస్త time ఇచ్చారు.)

Sita: That's ok, sir. I won't take much time. The files will all be on your table a little after lunch break.

(సరే sir, నేనెక్కువ time తీసుకోను. Lunch time అయిన కాస్తపిటికి ఆ files అన్నీ మీ table మీద ఉంటాయి.)

Ram: Go ahead. When you say something, I know it will be done.

(మీరొక్కసారి ఏమన్నా అన్నారంటే, అది జరుగుతుందని నాకు తెలుసు.)

Let's continue our study of the passive forms. The sentences with verbs in passive voice in the dialogue are:

- 1) You are expected to be here by 10.
- 2) The bus is supposed to pick us up.
- 3) Only a few files were cleared yesterday.
- 4) Many more have to be cleared today.
- 5) We are required to clear.
- 6) When are we expected to complete them?
- 7) They should have been sent.
- 8) We have been given.
- 9) ... it will be done.

Let's look at verbs No. 1, 2, 5 and 6: are expected, is supposed, are required, are expected.

ఈ verbs సామాన్యంగా passive లో official and formal సందర్భాల్లో వాడుతుంటారు. Official language లో passive voice వాడకం ఎలా ఉంటుందో ఇకముందు తెలుసుకుంటాం.

1) You are expected to be here by 10. (passive) The superiors (అధికారులు) expect you to be here by 10 (Active) = you must be here by 10. (Must ను ఇలాంటిచోట్ల avoid చేస్తారు.)

2) The bus is supposed to pick us up by 9.45 (passive) = We (office staff = సిబ్బంది) suppose the bus to pick us up by 9.45 (active) = The bus must pick us up by 9.45 = మమ్మల్ని 9.45 కల్లా ఎక్కించుకోవాలి. ఇక్కడ కూడా must avoid చేస్తాం.

5) We are required to clear files (passive) = The superiors (అధికారులు) require (అడుగుతారు) us to clear files (active) = we must clear files. (ఇక్కడ కూడా must avoid చేస్తారు.)

6) When are we expected to complete them (passive) = When do our superiors expect us to complete them? (active) = When must we complete them? (ఈ sentence లో కూడా must వాడరు)

ఇలాంటి సందర్భాలు మరికొన్ని చూద్దాం.

(i) Smoking is prohibited (passive)

(ii) Strict silence should be maintained in the library (passive). (You should maintain strict silence in the library) = Library లో నిశబ్దం పాటించాలి.

Now practise the following in English use passive forms where necessary

(conversation వీలయినంతవరకూ passive లేకుండా practise చేయండి.)

Venkat: Hi Prabhas, నువ్వటువైపు నీ సామాన్లు పెట్టుకూడదు.

Prabhas: మరెక్కడ పెట్టాలి?

Venkat: అక్కడతప్ప ఇంకెక్కడన్నా. అక్కడ boss తన సామాన్లు పెట్టుకుంటారు.

Prabhas: నువ్వెంతవరకూ ఉండాలిక్కడ?

Venkat: సాయంత్రం 5 వరకూ. మళ్ళీ రేపు 10కి ఇక్కడ ఉండాలి.

Prabhas: రేపు పని పూర్తవగలదా?

Venkat: అంత పని రేపెలా అవుతుంది? ఎల్లండి సాయంత్రానికి పూర్తవుతుందేమో?

Prabhas: సాయం అవసరమైతే, నేను ready.

ANSWER

Venkat: Hi Prabhas, you are not supposed to keep your things there.

Prabhas: Where else should I keep then?

Venkat: Anywhere else except there. The boss keeps his things there.

Prabhas: How long are you expected to be here?

Venkat: Till 5 in the evening. Again at 10 tomorrow morning.

Prabhas: Can the work be completed tomorrow?

Venkat: How can the whole work be completed tomorrow? It might be completed by the evening of the day after.

Prabhas: If help is needed, I am ready.



ప్రశ్న: 1. నేను రోజూ టాక్ చేసుకుంటాను (లేదా) నేను రోజూ ఇన్ ఫర్మ్ చేసుకుంటాను.
2. నీకంటే నేను అయిదు కేజీల బరువెక్కువ. ఈ వాక్యాలను ఇంగ్లీష్ లో ఎలా చెప్పాలో తెలియజేయండి.

- సి.శేఖర్, రైల్వేకోడూర్

జవాబు:

1. I tuck my shirt in. In shirt అనే మాట English లో వాడరు.
2. I am heavier than you by 5 Kgs/ I weigh 5 Kgs more than you/ I weigh more than you by 5 Kgs.

Ravikanth: Hi Prakash, who is this book meant for? I found it here.

(ఈ పుస్తకం ఎవరి కోసం? నాకిక్కడ కనిపించింది.)

Prakash: It was left here by someone. I don't remember.

(దాన్ని ఎవరో ఇక్కడ వదిలి వెళ్లారు. నాకు గుర్తురావటంలేదు మరి)

Ravikanth: Who does it belong to?

(అది ఎవరిది?)

Prakash: No name is written on the book. Only the bill of the book is found in the book. No name in the bill either.

(పుస్తకం మీద ఏ పేరూ రాసిలేదు. పుస్తకం కొన్నట్టుగా Bill ఉంది. దానిలో కూడా పేరు లేదు.)

Ravikanth: Ok. Let's no more worry about the book. Were you, by any chance, in college last evening?

(సరే, ఆ పుస్తకం గురించి వదిలేద్దాం. నిన్న సాయంత్రం నువ్వేమన్నా college లో ఉన్నావా?)

Prakash: I was asked to be there for the selections for the debate team. Someone was invited to select the college team. I have been picked up as a reserve member.

(college debate team selections కు నన్నుక్కడకు రమ్మన్నారు. College team ను select చేయటానికి ఎవరినో పిలిచారు. నన్ను reserve member గా తీసుకున్నారు.)

Debate = వక్రప్రస్థం.

Pick up = choose. ఎంపికచేయటం.

Ravikanth: Where will the contest be held? (పోటీ ఎక్కడ?)

(Contest = కంటెస్ట్ = పోటీ)

Prakash: It is going to be held this month end at Rajamundry.

(రాజమండ్రిలో ఈ నెలాఖర్లో ఉంటుంది)

Ravikanth: Wish you should be include in the final team.

(final team లో నువ్వూండాలని నా కోరిక)

Prakash: Thank you.

1 1 1 1 1

Last lesson లో principles of changing verbs from active to passive చూశాం కదా. స్థూలంగా మరొక్కసారి గుర్తుచేసుకుందాం.

ఈ పట్టిక చూడండి.

Now let's take a look at the verbs in the passive form, used in the conversation at the beginning of the lesson.

- 1) who is this meant for? (verb- is meant- passive)
- 2) It was left here.. (verb- was left- was + pp -passive)
- 3) No name is written.. (verb- is written- is + pp -passive)
- 4) I was asked.. (verb- was asked- was + pp -passive)
- 5) Was invited... (verb- was invited- was + pp -passive)



- 6) I have been picked up (verb- have been picked - have been + pp - passive)
- 7) When will the contest be held? (verb- will be held- will be + pp -passive)
- 8) you should be included (verb- should be included- should be + pp - passive)

పై పట్టికలో ఇచ్చిన transformation principles కు ఈ 8 verbs in passive సరిపోతున్నాయి కదా? అంటే

- a) Active లో RDWs ఉంటే, passive, am/ is/ are + past participle.
- b) Active లో PDW ఉంటే, passive, was/ were + past participle.
- c) shall/ should/ will/ would, etc + 1st RDW active అయితే, వీటిలో shall/ should, etc కు be చేర్చి past participle చేర్చితే passive.
- d) shall be/ should be/ will be/ would be, etc + 1st RDW active అయితే, shall be/ should be/ can be, etc + past participle - passive.

ఈ నాలుగు patterns గుర్తుంచుకుంటే passive చాలా easy.



Last lesson లో చెప్పినట్లు ఓ పని ఎవరివల్ల జరిగిందో చెప్పటం ఇష్టం లేకపోయినా, కష్టమయినా, దానికంత ప్రాముఖ్యం లేకపోయినా, Passive Voice అవసరం అవుతుంది. లేకుంటే active always preferable.

Passive voice questions practice చేద్దాం:

- 1) Who is it meant for? (ఇది ఎవరికోసం ఉద్దేశించబడింది? - Old usage - for whom is it meant?)
- 2) Where are these shirts sold? (ఇవి ఎక్కడ అమ్మబడతాయి?)

Let's remember once again:

- 1) Passive voice to be used only when absolutely necessary.
- 2) Question structure to be followed in passive voice too.
- 3) In most cases where whom was used in the past, we now use 'Who'.

When was the letter posted?

- 3) How was he killed? (ఎలా చంపబడ్డాడు? = ఎలా చంపారతన్ని?)
- 4) Who were you seen by? (By Whom were you seen - old use = ఎవరిచే చూడబడ్డావు? ఎవరు చూశారు నిన్ను?)
- 5) What were you told? = నువ్వేం చెప్పబడ్డావు? (నీకేం చెప్పారు?)
- 6) When was the letter posted? = ఉత్తరం ఎప్పుడు post చేయబడింది? (ఎప్పుడు Post చేశారు?)



M. SURESAN

Active voice లో లానే, passive లో కూడా question లో verb ముందూ, subject తర్వాత వస్తాయి. లేకుంటే Helping verb కు, main verb కూ మధ్యలో subject వస్తుంది. ఇది చాలా ముఖ్యంగా గమనించాల్సిన విషయం.

EXERCISE

కిందివాటికి passive forms రాయండి:

- 1) అతడు నూతన అధ్యక్షుడిగా ఎన్నికయ్యాడు.
- 2) నిన్నటి accident లో నలుగురు చనిపోయారు. పది మంది గాయపడ్డారు.
- 3) వరకట్నం నిషేధించారు.
- 4) గత సంవత్సరం నాలుగు కొత్త రైల్వే లైన్లు వేశారు.
- 5) Date of Interview త్వరలోనే అభ్యర్థులకు తెలియ జేయటం జరుగుతుంది.

ANSWERS

- 1) He has been elected the new president.
- 2) Four were killed and ten injured in the accident yesterday.
- 3) Dowry has been abolished.
- 4) Four new rail lines were laid last year.
- 5) Candidates will soon be informed of the date of interview.

నేటి



లో

ఎంసెట్ గ్రాండ్ టెస్ట్

Now practise the following in English use passive forms only where necessary:

- Lavanya:** పసంతా పూర్తయిందా?
- Bhramara:** ఇంకా లేదు. ఇంకా కొంత మిగిలి ఉంది.
- Lavanya:** అది కూడా ఎప్పుడు పూర్తవుతుంది?
- Bhramara:** రేపు మధ్యాహ్నానికి పూర్తికావచ్చు.
- Lavanya:** Invitations అన్నీ post అయ్యాయా?
- Bhramara:** Yes చాలా మటుకు. అయితే మీరు addresses రాయాల్సినవి కొన్ని ఉన్నాయి. వాటిని మీరెప్పుడు పూర్తిచేయగలరు?
- Lavanya:** కొన్ని addresses ఇంకా రావాలి. అవి రాగానే రాసేస్తాను.
- Bhramara:** అవి మీరు పూర్తిచేస్తే అన్నీ కలిపి post చేయవచ్చు.

ANSWER

Lavanya: Has the work been completed?

- Bhramara:** Not yet. some more work is left.
- Lavanya:** When will it be completed too?
- Bhramara:** It may be completed by tomorrow afternoon.
- Lavanya:** Have all the invitations been posted?
- Bhramara:** Yes, most of them. But then there are invitations for which the addresses have to be written by you/ you have to write the addresses. When can you complete it?
- Lavanya:** Some addresses are yet to be received, once they are received, I will write the addresses.
- Bhramara:** If you complete them, all of them may be posted together/ we may post all of them together.

ACTIVE	PASSIVE
1. 1st RDW/ 2nd RDW (give, take, etc/ gives, takes, etc)	1. am + pp / is + pp / are + pp. (am given, is given, are given etc)
2. Past Doing Word (gave, took etc)	2. Was+pp/ Were+pp (was given / were given)
3. shall/ should/ will/ would/ can/ could/ may/ might/ must etc + 1st RDW (shall take, will take, would take etc) Shall have/ should have/ will have/ would have/ can have, etc + past participle (would have taken, could have taken etc)	3. ఇలాంటి verbs విషయంలో shall/ should/ will/ would... పక్కన be పెట్టి, దానికి Past Participle చేర్చటం. shall be taken (shall + be + past participle) / will be taken, etc. ఇలాంటి verbs విషయంలో shall have/ should have/ will have, etc పక్కన been పెట్టి, దానికి past participle చేరుస్తాం. (would have been taken, could have been taken, etc)