

Anu: Hi Suma, Wish a very Happy New Year of better communication.
(నువ్వు ఈ సంవత్సరంలో బాగా English మాట్లాడగలవని నేను కోరుకుంటున్నా).

Suma: Same to you, Anu. We are going to have a party on the occasion, aren't we?
(మనం ఈ సందర్భంలో party చేసుకోబోతున్నాం కదా?)

Anu: Pavani said so yesterday, didn't she?
(పావని నిన్న అలా అంది. కదా?)

Suma: I am giving the party, aren't I?
(నేను కదా party ఇవ్వబోతున్నాను?)

Anu: Yes, it is your turn this time.
(అవును ఈసారి నీవు turn వంతు)

Suma: I am giving the party alright, but I am not making the arrangements, am I?
(నేను party ఇస్తున్నాను. ఏర్పాట్లు నేను చేయటం లేదు కదా?)

ఇప్పుడు ఈ lesson ప్రారంభంలోని సంభాషణలో...
question tags ఉన్న sentences గమనిద్దాం.
1. aren't we? 2. didn't she? 3. aren't I?
4. am I? 5. aren't you? 6. doesn't it, etc.
వీటిలో aren't we? didn't she? aren't you? etc., ఈ question tags మనకు కొత్తేమీకాదు. ఇవి ఎలా form చేయాలో మనకు తెలుసు. ఇప్పుడు మనకు కొత్తగా వచ్చిన question tags....
1. aren't I? 2. am I? ఇవి ఉన్న sentences:

1) I am giving the party, aren't I?
మనం ఇంతకుముందు తెలుసుకున్న rule ప్రకారం ఇక్కడ stem 'I am giving the party' లో verb, am giving కాబట్టి, question tag లో am, దాని తర్వాత n't (stem లో not లేదు కాబట్టి), దాని తర్వాత I వచ్చి మొత్తం question tag, aren't I? అవాలి కదా. కాని ఇక్కడ aren't I (అన్స్ I?) అని వస్తోంది. ఇది చాలా ముఖ్యమైన విషయం. I తో begin అయ్యే sentence లో verb, am+గా ఉండి, not లేకపోతే, question tag ఎప్పుడూ aren't I? గానే ఉంటుంది. aren't I? అనే question tag English లో లేదు. అదే stem లో not ఉంటే, అప్పుడు question tag మళ్ళీ am I? (I am not making the arrangements, am I? ఇక్కడ stem లో not ఉంది)



SPOKEN ENGLISH
అంగ్లభాషణ 91

do you, don't you?

Anu: Ah here comes Bhargavi. Hi Bhargavi, We are talking about the party. You are making all the arrangements, aren't you?
(ఇదిగో భార్గవి. భార్గవీ, మేం party గురించి అనుకుంటున్నాం. ఏర్పాట్లన్నీ నువ్వు చేస్తున్నావు కదా?)

Bhargavi: I am. I am getting the money from Suma, aren't I?
(చేస్తున్నాను. suma దగ్గర డబ్బులు తీసుకోవాలి కదా?)

Suma: I am ready. Thank you for making all the arrangements. You are taking trouble. aren't you?
(నేనివ్వటానికి సిద్ధం. కానీ నువ్వు trouble తీసుకుంటున్నావు కదా?)

Bhargavi: That doesn't matter as long as I don't spend.
(నేను డబ్బు ఖర్చు పెట్టినంతవరకు ఫరవాలేదులే)

as long as- so long as = అది జరిగేవరకు, ఆ పద్ధతిలో. so long as మామూలుగా 'not' ఉన్నప్పుడు వాడతాం. As long as ఎప్పుడైనా వాడవచ్చు

Suma & Anu: Thank you.
ఈ సంభాషణ గతంలో వచ్చిన రెండు lessons లో (question tags పై వచ్చింది) లాగానే ఉంది కదా. ఒక్కసారి మళ్ళీ, don't, doesn't, didn't తో వచ్చే question tag విషయం చూద్దాం.

మరికొన్ని examples చూద్దాం.
a) I am Andhra, aren't I? (stem లో not లేదు)
b) I am not an American, am I?
(stem లో not ఉంది)


2) a) I am getting good marks, aren't I?
(No not in the stem)
b) I am not troubling you, am I?
(Not in the stem)

3) a) I am an Indian like you, aren't I?
నేనూ మీలాగ భారతీయుడినే కదా?
(No not in the stem)
b) I am not a fool, am I?
(నేనేం మూర్ఖుడనీ కాదు, కదా? (not in the stem) కాబట్టి 'I' విషయంలో గుర్తుంచుకోవాలి-
a) Stem లో not లేకుంటే, question tag aren't I? (verb, 'am+' అయితే)
b) stem లో not ఉండి, verb 'am+' అయితే question tag, 'am I?'
మళ్ళీ కొన్ని ఇతర verb farms కొచ్చే question tags ఇక్కడ ఇస్తున్నాం. గుర్తుంచుకోండి. ఇవన్నీ కూడా stem లో not ఉన్నప్పుడు.
a) Shall..., - shan't...? b) will..., - won't...?
c) can..., - can't...? d) could..., - couldn't...?
(couldn't - pronunciation - (కన్స్)
e) may..., - mayn't? (మెయిన్స్?)

f) might..., - mightn't? (మైటిన్స్) - చాల అరుదు.
g) have..., - haven't...? has..., hasn't...?
h) had..., - hadn't...? i) need..., needn't...?
(pron: నీడ్స్) j) should..., shouldn't...?
(షుల్డ్స్...) k) would..., wouldn't...? (ఉల్డ్స్)
◆ stem లో not ఉంటే సమస్యే లేదు కదా? verbs లో మొదటి మాట చెప్పి, subject చెప్పాం.
example చూద్దాం.
1) a) Sachin could play well, couldn't he?
b) Sachin could not play well, could he?
2) a) Ramesh will help you, won't he?
b) Sudha will not / won't help you, will she?

2) **Santhi:** మీరు నా మీద jokes వేస్తున్నారు, కదా?
Revathi: నేనసలు మాట్లాడటం లేదు కదా, Jyothi?
Jyothi: నేనేమో ఈ నవల చదువుతున్నాను. ఔనా?
Santhi: నేనే పొరపడ్డాను, కదా? మీరు మంచివాళ్లు పాపం.
Revathi: నేనే serious type కదా? నాకసలు jokes నచ్చవు.
Jyothi: నేను studies లోనే interested, కదా? నాకసలు joke చేయటం రాదు, కదా?
Santhi: మీరసలు ఇతరుల మీద jokes వెయ్యరు, కదా?
Revathi: Jyothi విషయం నాకు తెలియదు. నేను మాత్రం ఎప్పుడూ serious.

Answers:
1) **Ganesh:** Hi, Mahesh, you went to a movie last night, didn't you.
Mahesh: I told you (that) I would (go), didn't I?
Ganesh: You told me, yes. But I didn't think you'd go.
Mahesh: When I say something, I am serious, aren't I?
Ganesh: But I am not serious about movie matters, am I?
Mahesh: I feel happy when I go to a movie with my friends, don't I? Why didn't you come?
Ganesh: I was very busy yesterday. I am the fan of the hero of the movie. Yesterday aren't I? I am sorry I missed the movie.
2) **Santhi:** Hey, you are joking at me, aren't you?
Revathi: I am not at all talking, am I, Jyothi?
Jyothi: I am reading the novel, aren't I?
Santhi: I am mistaken, aren't I? You are good people.
Revathi: I am the serious type, aren't I? I don't like jokes at all.
Jyothi: I am interested only in studies, aren't I? I don't know how to joke, do I?
Santhi: You never joke at others? do you?
Revathi: I don't know about Jyothi, but I am always serious.



M. SURESAN

3) a) Ameet has scored good marks, hasn't he?
b) Ameet hasn't (has not) passed, has he?
ఇలా మిగతావి బాగా practice చేస్తేనే question tags కరెక్టుగా form చేయగలం. Question tags లేని సంభాషణ చాలా నిర్దిష్టంగా ఉంటుంది.

Now practice the following in English:

1) **Ganesh:** Hi Mahesh, నిన్న రాత్రి నువ్వు సినిమాకు వెళ్ళావు కదా?
Mahesh: అవును, వెళ్ళానని చెప్పాను. ఔనా?
Ganesh: చెప్పావులే. కానీ నువ్వు వెళ్ళావనుకోలేదు.
Mahesh: నేనేదయినా చెబితే serious గానే ఉంటాను, కదా?
Ganesh: cinema విషయంలో నేను మాత్రం serious కాను, కదా?
Mahesh: నేను నా friends తో సినిమాకెళ్ళే సంతోషిస్తాను కదా? నిన్న నువ్వు నాతో రాలేదేం?
Ganesh: నిన్న చాలా busy గా ఉన్నా. నువ్వు వెళ్ళిన cinema hero fan కదా నేను? నేను రాలేదని బాధపడుతున్నా.

Bhushan: You get up quite early, don't you?
(నువ్వు చాలా పెండలాడే నిద్రలేస్తావు, కదా)

Dhiraj: That's right, do you, don't you?
(నువ్వు కూడా అంతే కదా?)

Bhushan: Your college begins at 10, doesn't it? so you can get up late, can't you?
(మీ college 10కి కదా, నువ్వు ఆలస్యంగా నిద్రలేవచ్చు, కదా?)

Dhiraj: But our school started at 7.30, didn't it? so I got used to getting up early.
(మన school 7.30కుండేది కదా? అందుకని ఆలవాటుయిింది.)

Get used to = ఆలవాటుపడటం. I have got used to the hot weather here = (ఇక్కడి వేడికి నేనలవాటు పడిపోయాను). మళ్ళీ గుర్తుచేసుకుందాం
1) 'Get up' అనే Regular doing word verb అయి not లేదు కాబట్టి, Question tag, 'don't you?' 2) 'Begins' అనే second regular doing word verb అయి not లేదు కాబట్టి, question tag, 'doesn't it?' 3) 'started' అనే past doing word verb అయి, not లేదు కాబట్టి, question tag, 'didn't it?' (Didn't pronunciation - డిన్స్)

ప్రశ్న: Spoken English కు సంబంధించి మంచి books తెలియజేయగలరు.
- శిరీష, జంగారెడ్డిగూడెం

జవాబు:
Spoken English books market లో చాలా ఉన్నాయి. వాటిల్లో కొంచెం మంచివి. English conversation by Grant Taylor; Spoken English for you by G.Radhakrishna Pillai and K.Rajeevan.

ప్రశ్న: 1) సాధారణంగా లోదుస్తులను ఇంగ్లీష్ లో Underwear (అండర్ వేర్) అంటారు. Innerwear (ఇన్ వర్ వేర్) అని ఎందుకనరు?
2) బస్సు ఎక్కేటప్పుడు, సినిమా హాల్ దగ్గర టికెట్లకు వరసక్రమంలో రావడానికి 'Q' పద్ధతి పాటించండి అని బోర్డులుంటాయి. కేవలం Q అక్షరం మాత్రమే పేర్కొంటారు. వరసక్రమానికి, ఈ ఇంగ్లీష్ అక్షరానికి సంబంధం ఏమిటి?
- శ్రీనివాస్, మిర్యాలగూడ

జవాబు:
1) Underwear - (Underware కాదు)- లోదుస్తులు- మనం బయటికి కనపడే దుస్తుల కింద ధరించే దుస్తులు కాబట్టి Underwear అంటారు.

QA

ఈమధ్య innerwear అనే word కూడా వాడుకలోకి వస్తోంది. Innerwear correct అయినప్పటికీ (usage లోకి వస్తోంది), చాలామందికి అర్థంకాకపోవచ్చు ఎక్కువమందికి అర్థం అయ్యేమాట under-wear.
2) వరసక్రమంలో నిలబడి ఉండటానికి English అక్షరం Q కాదు - Q ఊరకనే అలా వాడతారు, Thank you లో You కు బదులు Thank U వాడినట్లు, వరసక్రమంలో అర్థం వచ్చే English word Queue. Please queue up అనే బదులు, Please Q up అంటారు, fancy గా.
People queued for the tickets.
ప్రశ్న: 1) Spoken english కు, written english కు తేడాలను వివరించగలరు.
2) having been ఏ సందర్భంలో వస్తుంది?
3) Spelling mistakes సరిచేసుకోవడానికి సలహా ఇవ్వగలరు.
- పి.ఎన్.నరేశ్, పరిగి

జవాబు:
1) Spoken English చాలా simple గా, అర్థమవడానికి కారణం సులభంగా, సహజంగా ఉండడం. పూర్తి sentences ఉండకపోవచ్చు Written English ఇంకొంచెం వద్దతిగా, పూర్తిగా grammatical గా, కొద్దిగా క్లిష్టమైన మాటలు, వాక్యాలతో ఉండొచ్చు.
2) Having been = అయి ఉన్నందువల్ల
Having been deceived by him once, I don't trust him any more
ఒకసారి నేనతనిచేత మోసగించబడి ఉన్నందువల్ల అతన్ని నేను మళ్ళీ నమ్మును.
Having been selected he is happy
select అయి ఉన్నందువల్ల అతను సంతోషంగా ఉన్నాడు.
3) Spelling mistakes తగ్గంటే మాటలను syllables గా విభజించి spelling ఆలోచించండి. తగ్గతాయి. Syllable అంటే అచ్చుతో ఉన్న పదభాగం. Construction. దీన్లో con, struc, tion అనే మూడు syllables ఉన్నాయి. ఇలా divide చేసుకుని spelling ఆలోచించండి. తప్పులు తగ్గతాయి.

Sunil: Hi Ramesh, the Megastar phoned me last night and asked for a few tips on acting.

(హామ్ రమేశ్ నిన్నరాత్రి మెగాస్టార్ నాకు ఫోన్ చేసి నటన గురించి కొన్ని సూచనలు అడిగాడు.)

Ramesh: Oh, did he? (అలాగా?)

Sunil: And what is more, he wanted to see me about a future movie of his. Unfortunately I am very busy you know. So I couldn't give him an appointment.

(ఇంకా ఎంటో తెలుసా, అతడు నటించబోతున్న కొత్త సినిమా గురించి నన్ను కలుసుకోవాలనుకుంటున్నానని అన్నాడు. కానీ దురదృష్టవశాత్తు నేను చాలా బిజీ కదా? ఆయనకు

సరం. అలాగే question tags కాకుండా, ఈ lesson లోని Ramesh responses లోని short questions - వీటిని response questions అంటారు. ఇలాంటివి కూడా conversation కు సహజత్వాన్నిస్తాయి. Question tags లాగా ఇవికూడా అంతకుముందు sentenceను బట్టి వస్తుంటాయి. వాటినిబట్టి వీటికి అర్థం వస్తుంటుంది. అయితే తెలుగులో వీటన్నిటికీ ఒకే అర్థం- అలాగా? అని. ఇవి ఎక్కువగా ఒకరు చెప్పిన విషయం మనం నమ్మలేనిదిగా ఉన్నప్పుడుగాని, మనకు ఆశ్చర్యం/ఆసక్తి కలిగించే విషయమైనప్పుడుగాని వాడతారు.

పై సంభాషణలో Ramesh వేసే response questions అన్నీ అతను నమ్మలేని విషయాలను తెలియజేస్తున్నాయి కదా! Sunil కు Megastar phone చేయడం, సూచనలడగడం లాంటివి. ఇలాంటి responses మీరూ practice చేయండి. అయితే ఈ



(అమెరికాలో కప్పు కాఫీ ఒక డాలర్. అంటే డాడాపు 50 రూపాయలు.)
Preethi: Does it? (అవునా?)

ఉంది కానీ అంతలేదు.
Tarun: అంత చలిలోనూ చచ్చిపోతే స్నానం చేశా.
Kumar: అలాగా? ఎందుకని?
Tarun: నా రూంలో గ్యాస్ అయిపోయింది. ఫోన్ చేస్తే రెండరోజులు పడుతుందన్నారు.
Kumar: నీ రూంలో గీజర్ లేదా?
Tarun: నీకుందా?
Kumar: ఇది అంత చలిప్రదేశం కాదు కదా? అందుకని గీజర్ అవసరం లేదు.
Tarun: అన్ని ఆధునిక వసతులతో ఉన్న ఫ్లాట్ ను నేను త్వరలో కొనబోతున్నాను.
Kumar: అవునా? ధర ఎంత ఉండొచ్చు.
Tarun: డాడాపు 20 లక్ష రూపాయలు.

అవునా... అలాగా!?

నేను అపాయింట్ మెంట్ ఇవ్వలేకపోయాను.) Appointment మామూలు అర్థం ఉద్యోగం. కానీ appointment కు ఇక్కడ వాడిన విధంగా అర్థం = కలుసుకోడానికి సమయం, చోటు నిర్ణయించడం.

Ramesh: Oh! Is that so? I didn't know (I haven't known) that you are so great.

(అలాగా, నువ్వంత గొప్పవాడివని నాకు ఇంత వరకు తెలియదు.)

Sunil: Only the megastar knows my greatness.

(మెగాస్టార్ కే నా గొప్పదనం తెలుసు)

Ramesh: Does he? That's news to me. But I have a doubt, my dear Sunil.

(అలాగా? ఇది నాకు కొత్త విషయం. అయితే నాకో సందేహం ఉంది.)

'That's news to me = అది నాకింత వరకు తెలియని విషయం. conversation లో practice చేయండి.

Sunil: What's it? (ఏంటది?)

Ramesh: Are you mentally sound? (నీకు మతిస్థిమితంగా ఉందా అని.)

mentally sound = మతిస్థిమితంతో ఉండడం
mentally unsound = పిచ్చి

Sunil: Is that your doubt? Call the Megastar and ask him himself.

(అదా నీ సందేహం. అయితే మెగాస్టార్ కే ఫోన్ చేసి కనుక్కో)

Ramesh: Should I? (Do) you want me to be another fool like you? Come on. Cut all that stuff about his calling you and taking your suggestions. You look a real fool.

(అలాగా? నీలాగే నేను కూడా మూర్ఖుడనిపించుకోమంటావా? ఇక ఆపు. మెగాస్టార్ నీకు ఫోన్ చేయడం, నీ సూచనలు తీసుకోడంలాంటి పిచ్చి వాగుడు కట్టి పెట్టు. నువ్వు నిజంగా మూలలాగే ఉన్నావు.)

Cut = ఆపు, కట్టిపెట్టు, stuff = సోదీ, వాగుడు.

Sunil: Do I? (అలాగా?)

పై సంభాషణలో మొదటి భాగంలో Sunil మాటలకు Ramesh responses గమనించండి.

- ★ Did he?
- ★ Is that so? I didn't know (I haven't known)
- ★ Does he?
- ★ Should I?

ఇంతవరకు మనం question tags ఎలా form చేయాలి, conversation లో వాటి పాత్ర గురించి తెలుసుకున్నాం. Conversation lively గా, effective గా ఉండాలనుకుంటే question tags వాడకం చాలా అవ

responses అంతకుముందు sentence లోని verb ను బట్టి, subject ను బట్టి form చేస్తాం.

Pramod: Two or three ministers consult me whenever they have problems. (ఇద్దరు లేదా ముగ్గురు మంత్రులు సమ

ఇక్కడ costs II Regular Doing Word కాబట్టి response 'does', coffee అంటే 'it' అందుకని 'Does it?'

Prema: Though she is not healthy, her husband does not help her.

(ఆమెకు ఆరోగ్యం బాగాలేకపోయినా ఆమె భర్త ఏం సహాయం చేయడు.)

Sujana: O, Doesn't he? (చేయడా?)

verb does (not) help - కాబట్టి response లో 'does'.

Kumar: The actor who played Samson fought with a real lion, you know? (శ్యామ్ సన్ పాత్ర వేసిన నటుడు నిజమైన సింహంతో పోట్లాడాడు, తెలుసా)

Sudheer: Did he? (అవునా?)


పై sentence లో verb 'fought'. ఇది Past Doing word కాబట్టి, did వస్తుంది. Subject 'actor' బదులు 'he' వస్తుంది.

ఇలాగే Am, is, are, was, were, shall, will, can, could, may, might, must, have, has, had etc. combinations తో వచ్చే verbsకు responses అన్నింటిలో ఇవే ఉంటాయి.

Charan: I can bat better than Tendulkar.

(టెండూల్కర్ కన్నా బాగా బ్యాటింగ్ చేయగలను.)

Sravan: O, can you? Can't you bowl better than Pathan? (అలాగా? మరి పఠాన్ కన్నా బాగా బౌల్ చేయలేవా?)



ఇలాంటి responses బాగా practice చేయండి. కొంచెం శ్రద్ధగా గమనిస్తే ఈ responses question tags లాగా చాలా సులభం. కొంచెం practice తో మీరు సులభంగా form చేయగలరు. ప్రయత్నించండి.

Now practise the following in English

Tarun: నిన్నంతా హైదరాబాద్ లో చాలా చలిగా ఉంది.

Kumar: అలాగా? ఇక్కడంత లేదే.

Tarun: నిన్నంతా స్కెటర్ వేసుకునే తిరిగా.

Kumar: అలాగా? ఇక్కడ ఒక మోస్తరు చలిగా

స్వల్పవైనా వస్తే నన్ను సంప్రదిస్తారు.)

Prasad: O, do they? (అవునా, అలాగా? - నమ్మకకృం కాకపోతే మనం ఇచ్చే response)

Pramod sentence లోని verb 'consult'. ఇది 1st Regular Doing Word- కాబట్టి responseలో 'do' వస్తుంది (Ministersకు బదులు 'they'తో). ఇక్కడ



question tags లోలాగా not ఉంటే tag లో not రావకపోవడంలాంటిది ఏమీ ఉండదు.

Pramod: Most ministers are my friends. (మంత్రుల్లో చాలామంది నా స్నేహితులు.) ఇక్కడ verb 'are'. కాబట్టి ministers బదులు they.

Prasad: O, are they? (అలాగా- ఆశ్చర్యకరమైన విషయం అయినా response ఇలానే వస్తుంది.)

Suraj: In the US, a cup of coffee costs a dollar, that is, about Rs. 50/-

Spoken English పాత వ్యాసాల కోసం క్లిక్ చేయండి...

URL: <http://www.eenadu.net/spoken/spoken.htm>



ప్రశ్న: It is not కి short form it's not/ it isn't. వాటి pronunciation ఇట్లనాట్/ ఇట్ ఈజెన్ట్ గా పలకవచ్చా? ఇట్ ఈజ్ నాట్ గానే పలకాలా? Short forms writing లోనే కాకుండా spelling కి కూడా వర్తిస్తాయా? ఒకవేళ spellingకి కూడా వర్తిస్తే I would- short form I'd. He has - He's, I have - I've మొదలైనవాటిని ఎలా ఉచ్చరించాలి? - వివేక్, నల్గొండ

జవాబు: It's not = ఇట్స్ not; It isn't = ఇట్ ఈజెన్ట్- ఇలాగే పలకాలి. ఇలా పలుకుతూ కాబట్టి writingలో వాటినిలా రాస్తారు. మిగతా contracted forms (short forms) విషయంలోనూ ఇలాగే ఉచ్చరిస్తారు. I'd = ఐడ్; He has = హిస్ =హిజ్ I've = ఐవ్. అన్ని contractions మొదట spoken forms కాబట్టి writing లో అలా అవుతుంది.

Laxman: Hi Ramu, may the new year bring you all happiness.
(కొత్త సంవత్సరం నీకు సంతోషం తెచ్చి పెట్టాలని కోరుకుంటున్నాను.)
Ramu: So may it to you, Laxman.
(నీకూ అలాగే జరగాలని నా కోరిక)

Laxman: Thank you.
ఇంతకుముందు Lessons లో May ఉపయోగాలు కొన్నింటిని తెలుసుకున్నాం కదా. ఈ పై Sentences లో May ఉపయోగం చూడండి. ఇవి Wishes కూ, Greetings (అభినందనలు) కూ వాడతాం. ఇందులో చూస్తున్నారూ కదా, Laxman, Ramu ను wish చేసేటప్పుడు, Ramu, Laxman ను wish చేసేటప్పుడు May వాడుతున్నారు. అయితే ఇలాంటి సందర్భాల్లో May ఎప్పుడూ Sentence ముందుంటుంది, అంటే Sentence May తో ప్రారంభం అవుతుంది. May తో ప్రారంభం అయ్యే ఇలాంటి sentences, blessings కు కూడా, అంటే ఆశీర్వాదనలకు కూడా వాడతాం.

Ravi: Please go ahead. What is the matter?
(ఏంట్లో చెప్పండి)
ఈ సంభాషణలో 'May' అనుమతి - Permission అడగటానికి వాడుతున్నాం కదా. మనకంటే పైస్థాయి వాళ్ల permission గానీ, మనం చాలా గౌరవించే వాళ్ల permission గానీ అడగాలనుకున్నప్పుడు, May, question form లో I/ we తో వాడతాం.

- 1) May I sit here?
(నేనిక్కడ కూర్చోవచ్చా?) permission
- 2) May I use your phone?
(మీ phone వాడుకోవచ్చా?) permission
- 3) May I know your name? / May I know who you are?
(మీ పేరేంటో/ మీరెవరో తెలుసుకోవచ్చా?) ఇది పూర్తిగా అపచితులతో.
- 4) How long may I keep this book?
(నేనీ పుస్తకం ఎన్ని రోజులుంచుకోవచ్చు?)
May official/ formal గా permission ఇవ్వడానికి statement form లో (you తో ముఖ్యంగా) వాడతాం. Superior status లో ఉన్నవాళ్ళు కింది వాళ్లతో మాట్లాడటం పూర్తయిన తర్వాత, మీరిక వెళ్ల వచ్చు అనే అర్థంతో May వాడతారు.
- 1) You may go now.
మీరిక వెళ్లవచ్చు. (permission ఇవ్వటం)



SPOKEN ENGLISH
అంగ్లభాషణ 93

- 4) 'May' in statement forms some times is used in place of 'shall' to express orders in a polite and formal way.
- 5) May in the beginning of a statement is used for expressing wishes and blessings.

Now practice the following in English.

- a) Anil:** Good morning, Sir. మీరు మాకు high school లో teacher, Sir. మిమ్మల్ని ఒకసారి కలుసుకోడానికి వచ్చాను.
Murthy: నువ్వు నాకు గుర్తున్నావు అనిల్. చాలాకాలం తర్వాత నిన్ను కలుసుకోవటం సంతోషం. ఇప్పుడేం చేస్తున్నావు?

Bhavan: బహుశా ఉండొచ్చు నేను మళ్ళీ పిలుస్తాను. అంతవరకు బయట wait చేయవచ్చు మీరు. మీరు front room లో కూర్చోండి. Interview అయితర్వాత కూడా మీరు ఐదుగంటల వరకు వెళ్లకూడదు.
Sravan: result ఎప్పుడు తెలియవచ్చు?
Bhavan: రేపు సాయంత్రం వరకు మీరు expect చేయకండి.


Answers:
Anil: Good morning sir. You were our teacher in the high school. I have come to see you.
Murthy: I remember you, Anil. (I am) happy to see/ meet you, though after a long time. What are you (now)?

When may I know the result?

Keshav: Hi Jagan, when are you starting for Delhi?
(Delhi కి ఎప్పుడు బయల్దేరుతున్నావు?)
Jagan: In a few hours from now. The train is at 3.30
(ఇక కొద్ది గంటలకు. Train 3.30 కి)
Keshav: I am going home now. I may not be able to come to station to see you off. May you have a very happy journey!
(నేనింటికి వెళ్తున్నానిప్పుడు. నీకు వీడ్కోలివ్వటానికి station కు రాలేకపోవచ్చు నీ ప్రయాణం సంతోషంగా సాగాలని నా కోరిక.)
Jagan: May you have a happy time in your new course! When do your classes begins?
(నీ కొత్త course లో నువ్వు సంతోషంగా ఉండాలి. మీ classes ఎప్పుడు మొదలవుతాయి.)
Keshav: They begin the day after tomorrow.
(ఎల్లండి)

- 2) You may use my phone if you want.
(మీరు, కావాలిస్తే నా phone వాడుకోవచ్చు) permission ఇవ్వటం.
అలాగే కొంచెం మర్యాదగా (అంత నిష్కర్షగా కాకుండా) orders ఇవ్వటానికి కూడా statement form లో May వాడతాం.
- 1) You may not leave office before 5
(ఐదుగంటలకు ముందు మీరు ఆఫీసునుంచి వెళ్ళొద్దు) order
- 2) You may not smoke here
(మీరిక్కడ smoke చేయకూడదు) - order.
- 3) You may leave office only after five.
(మీరు ఐదు తర్వాతనే బయటికి వెళ్లవచ్చు) - order
(అంటే అంతకుముందు వెళ్లకూడదని order).

Anil: పై చదువులకు అమెరికా వెళ్తున్నాను, Sir. మొన్ననే visa వచ్చింది. మీ ఆశీస్సుల కోసం వచ్చాను.
Murthy: నీకు నా ఆశీస్సు లెప్పుడూ ఉంటాయి. నీ ప్రయాణం సుఖంగా జరిగి, నువ్వక్కడ బాగా చదివి పైకి రావాలని నా ఆశీస్సులు (May వాడండి).
Anil: ఈరోజు నా birthday కూడా. Sir.
Murthy: చాలా సంతోషం. నువ్వు చాలాకాలం ఆయురారోగ్యాలతో ఉండాలని కోరుకుంటున్నా. (May వాడండి).



M. SURESAN

- Anil:** చాలా thanks, Sir.
Murthy: మంచిది.
b) Sravan: నేను లోపలికి రావచ్చాడీ?
Bhavan: రండి. కూర్చోండి.
Sravan: నేనిక్కడికి interview attend అవడానికి వచ్చాను. నా పేరు Sravan. నాకు interview ఎప్పుడుండొచ్చు?
Bhavan: చెప్తానుండండి. ఆ... మీకు మధ్యాహ్నం రెండు గంటలకు interview ఉంటుంది.
Sravan: ఇప్పుడే ఒంటి గంటన్నర అయింది కదండీ. నా interview ఇప్పుడే ఉండొచ్చా? (May వాడండి).

Anil: (I am) going to the states for higher studies. I got the visa the day before (yesterday). I've come for your blessings.
Murthy: You have my blessings always. May you have a happy journey and may you study well and prosper (పైకి రావటం) there!

Anil: Today is my birthday too, sir.
Murthy: I am very happy. May you live long in health and happiness!
Anil: Thank You, sir.
Murthy: You are welcome.

(May you have a happy journey = Wish you a happy journey; may you live long = Wish you a long and healthy life)

- b) Sravan:** May I come in (sir)?
Bhavan: Please do/ do come in. Have a seat/ Please sit down.
Sravan: I have come to attend an interview here. I am Sravan. When may I have the interview?/ When may be my interview?
Bhavan: Wait a minute. Let me see... Yes. Your interview is at 2 in the afternoon.
Sravan: It's already (ఇప్పుడే) 1.30 sir. May I have the interview now itself ?
Bhavan: That may be possible. I'll call you again. Till then you may wait outside. You may sit in the front room. You may not leave here till 5, even after the interview.
Sravan: When may I know the result?
Bhavan: Well, you may not expect it before tomorrow evening.

ఈ సంభాషణలో 'May' తో ప్రారంభం అయ్యే sentences అన్నీ wishes ను తెలపటం గమనించారు కదా. ఇవి చూడండి..
u May you live long!
మీరు చాలాకాలం జీవించాలని.
(చిరంజీవ! అనే తెలుగు ఆశీస్సుకు సమానం)
u May your business prosper!
మీ వ్యాపారం అభివృద్ధి చెందాలి! (కోరిక, ఆశీస్సు)
u May you celebrate many more birth days like this!
ఇలాంటి పుట్టిన రోజులు చాలా చాలా చేసుకోవాలని!

1) 'May' expresses probability (జరిగే అవకాశం)
2) 'May' expresses doubt (సందేహం)
3) May in the question form, especially with I/ We is used for asking for permission in a very formal and polite manner.
'May' for permission is used to ask for permission in a more polite and formal manner than 'can' and 'shall', with I/ We, and 'will', and 'would' with you (in the question form)

u May you live to be a hundred.
వందేళ్లు జీవించాలి.
u May God bless you!
దేవుడు నిన్ను ఆశీర్వదించుగాక!
F 'May' రెండో ఉపయోగం ఇది. ఇంతకుముందు Lessons లో మనం తెలుసుకున్నది. May, probability ని తెలుపుతుంది, సందేహాన్ని వ్యక్తపరుస్తుందని కదా! అంటే అవచ్చు, అవకపోవచ్చు అనే అర్థంతో.
u 'May' మూడో ఉపయోగం ఇప్పుడు చూద్దాం.
Srinath: May I come in? (నేను లోనికి రావచ్చా?)
Ravi: Please do.
Srinath: May I have a few minutes of your time?
(మీ సమయం కాస్త తీసుకోవచ్చా?)

ప్రశ్న: తీగ వంగింది, కాలు విరిగింది, చీమ మునిగింది, పుస్తకం చిరిగింది.. ఇలాంటి వాటిని యథాతథంగా (వంచబడింది, మునగబడింది, అని కాకుండా) ఆంగ్లంలోకి ఎలా అనువదింపాలో తెలియజేయగలరు.
- రాఘవ, మార్కాపురం

జవాబు:
i) తీగ వంగింది = the wire bent
ii) కాలు విరిగింది = the leg broke
iii) చీమ మునిగింది = The ant drowned.
iv) పుస్తకం చిరిగింది = The book got torn.

ప్రశ్న: Idioms, usage గురించి వివరించగలరు.
- రహానాబేగం, కల్లూరు

జవాబు:
Idioms అన్నా usage అన్నా దాదాపు ఒకటే. వాడుకలో ఉన్న మాటల కూర్పు, ఆ మాటల కూర్పు మొత్తానికి ఉన్న అర్థానికి, ఆ మాటల కూర్పులో ఉన్న ఒక్కొక్క మాట అర్థానికి సంబంధం ఉండకపోతే, ఆ మాటల కూర్పు idiom అవుతుంది. అదే వాడుకలోకి వస్తుంది కాబట్టి అది usage అవుతుంది. use అంటే వాడకం. అంటే ఒక word ను sentence లో use చేయటం. మీరు vocabulary, idioms, improve చేసుకోవాలంటే Vocabulary మీద books (Norman Lewis's Word Power Made Easy లాంటివి) కొంతవరకే ఉపయోగపడతాయి. Idioms మీ active use లోకి రావాలంటే

ఉత్తమమార్గం English Newspapers, The Hindu లాంటివి, చిన్న చిన్న story books తో ప్రారంభించి పెద్ద novels చదవటం, ముఖ్యంగా English news magazines చదవటం. Vocab books లాంటి వాటి వల్ల words, their meanings తెలుస్తాయి, but we don't know how to use them. So read, read and read- that's the best way to improve. అంతా చదవితర్వాత అప్రయత్నంగా మీకు గుర్తున్న idioms, words మీ language లో వాడేస్తారు. చదివేసినతర్వాత అర్థంకాని మాటలేవన్నా ఉంటే అప్పుడు dictionary చూడండి. Commercial/ Ads కూడా బాగా చదవండి- Modern expression వస్తుంది. వీలున్నప్పుడల్లా English లో మాట్లాడండి.

Brahmam: Hi Vishnu, any idea where Siva might be?
(శివ ఎక్కడుండోచో ఏమైనా తెలుసా?)

Vishnu: Not in the least. You call Ganesh. He might know.
(అసలు తెలియదు. Ganesh కు phone చేయి. అతనికి తెలియవచ్చు.)

Not in the least= అసలు లేదు.

Brahmam: Has he a cell? Let me have the number
(అతనికి cell ఉందా. Number ఇవ్వండి)

Vishnu: He hasn't a cell/ He has no cell. He fears it might affect his heart if he carries it in his pocket, and his ear, if he hears from it- because of radiation.
(లేదు. అది జేబులో పెట్టుకుంటే heart కు, దాన్నివింటే చెవికి చెబు అని అతని భయం)

Brahmam: So how do I get at him now?
(మరి అతన్ని పట్టుకోవటం ఎలా?)

Get at = చేరుకోవటం/ పట్టుకోవటం

Vishnu: He might be at office now Ringup his office. You might be able to contact him.
(అతనిప్పుడు office లో ఉండవచ్చు అక్కడికి Phone చెయ్యి. నువ్వతన్ని అక్కడ పట్టుకోవచ్చు).

Contact: సంబంధం/ ఒకరితో communication ఉండటం

Brahmam: Any idea who else might know Siva's whereabouts now? I want him urgently.
(పోనీ Siva ఇప్పుడెక్కడున్నాడో చెప్పగల వాళ్లు ఇంకెవరన్నా ఉన్నారా? అతన్ని కలుసుకోవటం చాలా అవసరం).

Vishnu: Try his home. Here's the number. But they might all be out.
(వాళ్లింటికి phone చెయ్యి. ఇదిగో నంబర్. అయితే వాళ్లెవరూ ఇంట్లో లేకపోవచ్చు).

(Try= ప్రయత్నించి చూడు. తెలుసు కదా: out: ఇంట్లో లేకపోవటం; In = ఇంట్లో ఉండటం) ఇవన్నీ might combination తో ఉన్న verbs ఉన్న sentences కదా. I mean, పై సంభాషణలోనివి. Might combination తో verbs English లో తరచుగా వాడుతుంటారు. అందుకని might combination తో వచ్చే verbs ను గురించి తెలుసుకోవటం ముఖ్యం/ ఉపయోగకరం.

Might Combination Verbs:

a) Might be ('be' form);

b) Might+ 1st Regular doing word - might know, might come, might like, etc.

1) Might, present లోకానీ, future లోకానీ, అంటే ఇప్పుడుకానీ, ఇకముందుకానీ, expresses doubt (సందేహం) and uncertainty (సందేహిత). అంటే తెలుగులో ఉండవచ్చు, రావచ్చు అని 'వచ్చు' పదాలకు సమానం.

a) Might be - ఇది 'be' form; అర్థం: ఉండవచ్చు

b) Might + 1st Regular doing word (see, go, come, etc) Might see = చూడవచ్చు (సందేహం), Might go = వెళ్లవచ్చు, Might come = రావచ్చు. మన సంభాషణలో sentence ఒకసారి చూద్దాం.

a) Any idea where Siva might be?
శివ ఎక్కడుండోచో ఏమన్నా తెలుసా?

b) You call Ganesh. He might know
గణేశ్ కు phone చెయ్యి. అతనికి తెలియవచ్చు

c) He fears it might affect his heart...
గుండె చెబు తినవచ్చు... అతని భయం.

d) You might be able to contact him there
నీకతను అక్కడ దొరకవచ్చు/ తగలొచ్చు

e) But they might all be out
అందరూ బయటికి వెళ్తుండొచ్చు
కాబట్టి చూశారు కదా, might, present లో, future లో అంత కచ్చితంగాని విషయాన్ని తెలుపుతుందని- Might be/ Might + 1st RDW (Regular Doing Word) సాధ్యమై, జరగకపోవచ్చనే విషయాన్ని తెలుపుతుంది.



◆ Might కు మరో ఉపయోగం:

a) You might try his office phone number if you are unable to get his home.
అతనింటి Phone దొరక్కపోతే, Office phone try చేయండి.

b) You might call the helpline in case of trouble.
మీకేమన్నా trouble, ఉంటే, help line కు phone చేయండి.

In case of= అయితే, helpline= ఒక సంస్థ వల్ల సహాయం పొందటానికి చేయాల్సిన phone) ఈ రెండు Sentences లో లాగా might ను సూచనలు/ సలహాలు ఇవ్వటానికి కూడా వాడతాము. ముఖ్యంగా మనకంటే పెద్దవాళ్లకు, మనకంటే పైస్థాయి వాళ్లకు సూచనలివ్వటానికి చాలా మర్యాదకరంగా.

Manager: నేనూ అదే అనుకుంటున్నా, అయితే చాలా ఖర్చు అవచ్చు కదా అని అనుకుంటున్నా.

Supdt.: కానీ, మీరేమనుకోకపోతే, మనకు దానివల్ల business ఎక్కువవుతుంది, sir. ఎక్కువ customers వచ్చే అవకాశం ఉంటుంది కదా, sir.

Manager: ఈ సంవత్సరం budget లో adjust చేయవచ్చుటారా?

Supdt.: నేను budget prepare చేసేశాను. మీరొక్కసారి అది చూసి నిర్ణయం తీసుకోవచ్చు sir.

Answers:

a) **Prabhu:** We are playing the match today, aren't we?

You might call the helpline

ఈ అర్థంతో Might కూ, ఇంతకుముందు తెలుసుకున్న May కు చాలా పోలిక ఉన్నట్లు తెలుస్తోంది కదా. Might, may కన్నా ఎక్కువ సందేహాన్ని వ్యక్తపరుస్తుంది. అంటే May వాడినప్పుడు ఎక్కువ సాధ్యమయ్యే అవకాశం ఉంటుందన్నమాట.

1 a) Sunil may come this evening
ఈ సాయంత్రం సునీల్ రావచ్చు

b) Sunil might come this evening
ఈ సాయంత్రం Sunil రావచ్చేమో.
Sentence (a) లోకన్నా (b) లో సందేహం ఎక్కువ. Sunil may come అన్నప్పుడు సునీల్ వచ్చే సూచనలు ఎక్కువ, Sunil might come అన్నప్పుడు అన్నమాటకన్నా.

2 a) It may rain (వర్షం రావచ్చు) - doubtful

b) It might rain (Highly doubtful)

◆మనం ఇంతవరకు తెలుసుకున్న might మొదటి ఉపయోగం. It expresses possibility/ uncertainty/ doubt in the present or in the future.

(A) India might win the coming cricket series with Pakistan, atleast Inzamam says so
జరగనున్న cricket series భారత్ గెలవొచ్చు ఇంజమామ్ అలా అంటున్నాడు.
India may win అంటే భారత్ గెలిచే chances ఇంకాస్త ఎక్కువ అన్నమాట.

Rajasekhar (Senior Manager):
Manmohan, the power bills are going up. Can't we make do with two air conditioners instead of four?
(Manmohan, కరెంట్ bills బాగా ఎక్కువయిపోతున్నాయి. 3 AC machines బదులు రెండింటితో సర్దుకోవచ్చు కదా?)

Manmohan (Manager):
That might not be much use, sir. Power bills may be less, but the staff might not work so efficiently.
(అదంత ఉపయోగకరం కాకపోవచ్చు, దానివల్ల current ఖర్చు తగ్గుతుందేమో కానీ, సిబ్బంది అంత సమర్థంగా పనిచేయకపోవచ్చు, sir) గమనించారు కదా. Manager, Sr Manager కిచ్చే మర్యాదకరమైన సూచన - Might వాడి.
'What do you think of this method?'
(ఈ పద్ధతి గురించి మీరేమనుకుంటున్నారూ?)
'It might not increase our profits, sir'
(అది మన లాభాలను పెంచకపోవచ్చు).

Varma: Yes. But (I'm afraid) it might rain.

Prabhu: In case/ If it rains when might the match we?

Varma: (It) might be this weekend.

Prabhu: What might be our chances of winning?

Varma: Ah... we might win...


Prabhu: What's the doubt?/ Why the doubt?

Varma: The pitch might not help our players.

Prabhu: You might try Gopala Rao among our bowlers. The pitch might favour him.

b)

Manager: I want to get rid of all the furniture in the office and get a new set in its place./ I want to replace all the old furniture by a new set.
(రెండోది simple, better.)



Now practise the following in English:

a)

Prabhu: మనం ఈరోజు match ఆడుతున్నాం, కదా?

Varma: అవును. అయితే వర్షం వస్తుందేమో?

Prabhu: వర్షం వస్తే ఎప్పుడు ఆడొచ్చు మనం?

Varma: ఈ వారంతం అవచ్చు

Prabhu: మనం గెలిచే అవకాశాలెంటో?

Varma: మనం... గెలవచ్చేమో?

Prabhu: ఏంటి సందేహం?

Varma: Pitch మన Players కు help చేయకపోవచ్చేమోనని!

Prabhu: మన bowlers లో Gopala Rao ను మీరు try చేయవచ్చు అతనికి pitch అనుకూలించవచ్చు

b)

Manager: ఈ పాత furniture అంతా తీసేసి కొత్త furniture అమర్చాలనుకుంటున్నా.

Superintendent: అది మంచి idea, sir. మన Office కు కూడా మంచి రూపం వస్తుంది. ఇంకా, sir, మన గోడలన్నింటికీ paint వేయించటం కూడా మంచి దేమో, sir.

Superintendent:
That might be a good idea. It might be good to have the walls painted too, sir.
(That might not be a bad idea, after all. ఈ sentence ఎక్కువ వ్యావహారికం- ముఖ్యంగా కొంచెం పెద్దవాళ్లతో మాట్లాడుతున్నప్పుడు, గుర్తుంది కదా: not bad= very good.)

Manager: That's what I think too. But it might cost a lot.

Supdt.: If I might say so, (మీరేమీ అనుకోకపోతే నండీ) We shall have more business, sir. We might have more customers, sir.

Manager: Can we adjust this in this year's budget?/ You feel we can adjust it in this year's budget?

Supdt.: I've prepared the budget, sir. You might just look at it and decide.



ప్రశ్న:
ఇంగ్లీష్ లో బాగా మాట్లాడాలంటే ఏం చేయాలో సలహా ఇవ్వగలరు.
- ఎం.వెంకటేశ్వరరెడ్డి, చీరాల

జవాబు:
ప్రతిభలో ఇస్తున్న Spoken English exercises regular గా practice చేయండి. English paper చదవటం continue చేయండి. చిన్న చిన్న English story books కూడా చదవండి. తప్పక మాట్లాడగలరు- ధైర్యంగా మాట్లాడటం ప్రారంభిస్తే.

ప్రశ్న: i) ఇంగ్లీష్ లో... consist, collapse, cultivation... వీటిని ఎలా వలకాలి?

ii) A. How do you go to home?
B. I go home by rickshaw. కరెక్టేనా?

iii) Seminar సందర్భాల్లో how can we introduce ourselves?
- ఎన్.తక్కియా, మచిలీపట్నం

జవాబు:

i) consist = కన్సిస్ట్ - సి నొక్కి. పలుకుతాం
collapse = క లాప్స్ - లా నొక్కి. పలుకుతాం
cultivation = కల్టివేషన్ - వెయ్ నొక్కి. పలుకుతాం

ii) A. How do you go to home సరికాదు-
How do you go home? - correct.
Home ముందు సామాన్యంగా 'to' రాదు.
B. I go home by rickshaw, ...

iii) Good morning, every body, I am... (name) presenting this paper on... (subject). లేకపోతే
My name is..., presenting this paper on...

Charan: Hi Dheeraj, long time, no see. How's every body?
(చాలాకాలమయింది, చూసి. ఎలా ఉన్నారందరూ?)

Dheeraj: Fine. Thank you. How's life?
(కులాసానే. నువ్వెలా ఉన్నావు?)

Charan: Getting along. (ఏదో జరిగిపోతోంది.)
Well, what brings you here? (ఏంటిలా వచ్చావు?)

ఈ Question English లో చాలా common. bad manners కాదు.

Dheeraj: I thought I might see you at the book fair yesterday, but I didn't
(నిన్న book fair- పుస్తక ప్రదర్శనలో నువ్వు కనపడవచ్చును. కానీ రాలేదు)

Charan: I was out of town yesterday. In fact I had been away for 3 days. I returned only this morning.

2) I thought (that) you might be interested in them.
వాటిలో నీకు ఆసక్తి ఉండవచ్చని అనుకున్నా - Past

3) I expected (that) it might go on -
ఇంకా కొనసాగుతుందని ఆశించా. Past
అంటే might past ను కూడా తెలుపుతుంది - ఏదైనా Past లో ఉండొచ్చనీ, జరగొచ్చనీ అర్థంతో.
ఈ అర్థంతో, Might, may కి past form. Compare.

a) I think he may help me
(అతడు నాకు సహాయం చేస్తాడని నేననుకుంటున్నా- Present/ Future)

b) I thought he might help me
(అతడు నాకు సహాయం చేస్తాడేమోనని అనుకున్నా- Past)

a) లో I think అని present విషయం చెప్తున్నప్పుడు may వస్తుంది.
b) లో I thought అని past విషయం తెలిపేటప్పుడు might అని past form (May కు) వస్తోందికదా.

c) అతడిక్కడికొస్తాడేమోనని భయపడ్డా.
I feared/ was afraid that he might come here.
ఇది might 2nd use. It is used as the past form of May.



Can, shall, may ల మధ్య ఈ విషయంలో ఉన్న తేడాలను ఇంతకుముందు వివరించాం. ఇప్పుడు మళ్ళీ వివరిస్తున్నాం. Might తో కలిపి. గమనించండి, గుర్తుంచుకోండి.

For asking for permission with I/ we in the question form.

| | | | |
|-----------------------------|--------------------------|----------------------|---------------------------|
| Can | Shall | May | Most formal & very polite |
| least formal & least polite | slightly formal & polite | very formal & polite | ARELY USED |

Now practise the following in English:

Mallesh: నీవెన్నాళ్ళుండొచ్చు?

b)
Namrata: నిన్న నువ్వు నన్ను movie కి తీసుకువేమోనని అనుకున్నా.
Priya: ఆ movie నీకిష్టం ఉండడేమోనని అనుకున్నా. ఆ hero, heroine లు నీ favourites కారు.
Namrata: నేను నీ phone కోసం wait చేస్తున్నా. మా చెల్లెలు నువ్వు phone చేయకపోవచ్చని చెప్పినా కూడా.
Priya: అంత బాధపడకు. అదేమంత బాగాలేదు. నాకే bore కొట్టింది.

Answers:

Mallesh: How long might you be here?
Jagan: My course may last/ may go on for 15 days. I might stay for two or three days more after that.
Mallesh: Then you might stay at our place for two days. My brother might come in a few days.
Jagan: It might be possible only after the course. Our directors might ask us to stay in the Training Center during the course.
Mallesh: What will you do/ are you going to do after classes every day?
Jagan: We shall know the exact programme only after classes begin. I might then be able to tell you clearly about it.
Mallesh: OK. Till then let's be in touch over phone.
Jagan: When might your brother come?
Mallesh: I thought he might come yesterday itself. But he called to say that he might not come for another two days.
Jagan: I expected very much that I might meet both of you.

b)
Namrata: I thought you might take me to the movie yesterday.
Priya: I thought that you might not like the movie. The hero and the heroine are not your favourites.
Namrata: I was expecting your call though my sister told me you might not call.
Priya: Don't worry. The movie wasn't good. It bored even me.

Might I come in?

(నిన్న ఊళ్ళో లేను. అసలు మూడురోజులుగా లేను. ఇవాళ ఉదయమే తిరిగొచ్చా.)

Dheeraj: I bought some books at the fair yesterday. Look. Here they are. I thought you might be interested in them.
(నిన్న కొన్ని పుస్తకాలు కొన్నా. ఇవే. నీకు వాటిలో interest ఉండవచ్చని తీసుకొచ్చా)

Charan: When is the fair closing?
(ఎప్పుడు ముగుస్తోంది?)

Dheeraj: It closed yesterday.
(నిన్న అయిపోయింది)

Charan: I expected it might go on for a few more days.
(ఇంకొన్ని రోజులయినా ఉంటుందని ఆశించాను.)

Dheeraj: So did I.
(నేనూ అలాగే అనుకున్నా)

Charan: One of the salesmen told me that it might go on for a few days after the date.
(మరికొన్ని రోజులు పొడిగించవచ్చని ఒక salesman నాతో అన్నాడు)

Dheeraj: I thought of visiting it the first day itself. But feared that there might be too much of crowd. Yesterday there was no crowd, and not many books either.
(మొదటిరోజే వెళ్ళానుకున్నా కానీ జనం ఎక్కువగా ఉంటారని భయపడ్డాను. నిన్న జనం లేరూ, ఎక్కువ పుస్తకాలూ లేవు)

పై సంభాషణలో might combination తో ఉన్న Verbs గమనించండి. మనం ఇప్పటివరకు Might ఉపయోగం గురించి తెలుసుకున్నది - Might, Present లోగానీ, future లోగానీ uncertainty ని/ doubt ని తెలియజేస్తుంది.

a) He might pass = వాడు pass అవచ్చు. (Doubt)
b) They might agree to it = వాళ్ళు ఒప్పుకోవచ్చు. ఈ రెండు వాక్యాలు future.
c) She might be at college now
అమె ఇప్పుడు college లో ఉండవచ్చు - Present.
ఇప్పుడు పై సంభాషణలో might combination లో verb ఉన్న sentences చూడండి.


1) I thought (that) I might see you at the fair.
fair లో నువ్వు కనపడవచ్చని అనుకున్నా - Past

a) I went there because you told me that he might be there.
నువ్వు అతడక్కడ ఉండొచ్చని చెప్పినందువల్ల నేనక్కడికి వెళ్ళాను. (Past)

b) He feared that they might reveal his secret
తన రహస్యాన్ని వాళ్ళ బయటపెడతారేమోనని అతను భయపడ్డాడు (Past)

3) May లాగానే, Might కూడా చాలా మర్యాదగా, formal గా permission అడగటానికి వాడతారు.
Might I come in?
(More formal than 'May I come in?')
'May I come in?' - ఇదే చాలా formal గా, Polite గా permission అడగటానికి వాడతాకదా?
'Might I come in?' - ఇది ఇంకా ఎక్కువ formal గా, polite గా ఉంటుంది, permission అడగటానికి.
'Might I use your phone?'
మీ phone ఒకసారి వాడవచ్చా?
'Might I come a little late tomorrow?'
రేపు నేను కాస్త late గా రావచ్చా?
అయితే permission అడగటానికి చాలా అరుదుగా వాడతారు. ఎక్కువ May దగ్గరే ఆగిపోతాం.
మనం ఇంతకుముందు తెలుసుకున్నాంగదా? Can, Shall, May, are used with I/ We in the question form for asking for permission. ఇప్పుడు తెలుసుకున్నాం- 'Might' too is used with I/ we in the question form for asking for permission. But there are differences among them.

Jagan: నా Course 15 రోజులుండవచ్చు నేను ఇంకో రెండు మూడు రోజులుంటా నేమో ఆ తర్వాత.
Mallesh: అప్పుడు నువ్వు మా ఇంట్లో రెండ్రోజులుండవచ్చు కదా! మా అన్నయ్య కూడా ఇంకొద్దిరోజుల్లో వస్తాడేమో.
Jagan: అదంతా course అయితర్వాతే సాధ్యమవుతుంది దనుకుంటాను. Course period లో training center లోనే ఉండమనవచ్చు మా directors.
Mallesh: రోజూ classes అయితర్వాత ఏం చేస్తావు?
Jagan: అసలు programme ఏంటో course begin అయితర్వాతనే తెలుస్తుంది. అప్పుడయితే నేను నీకు clear గా చెప్పవచ్చు.
Mallesh: OK. అంతవరకు phone లో touch లో ఉండండి.
Jagan: మీ అన్నయ్య ఎప్పుడు రావచ్చు?
Mallesh: నేను నిన్ననే వస్తాడేమో అనుకున్నా. కానీ phone చేసి చెప్పాడు. ఇంకా రెండ్రోజులదాకా రానేమోనని.
Jagan: నేను చాలా expect చేశా. మీ ఇద్దరిని ఈ రోజు కలవచ్చని.



M. SURESAN

ప్రశ్న: Get, got అంటే గురించి వివరించండి.
Rama has come to Guntur. ఈ వాక్యం ఏ tense?
Bus is come అంటే అర్థం ఏమిటి? *has come* అని కదా!
I shall have written a letter అంటే *I shall write a letter* అని కదా! ఇలాంటిప్పుడు టైం గురించి చెప్పాల్సిందేనా?
I shall be going అంటే ఏమిటి?

జవాబు: ♦ get అంటే పొందటం, తెచ్చుకోవటం, ఒకచోటికి వెళ్ళటం, కొనటం, తేవటం, etc. got, get కు past tense and past participle.
♦ He got going - ఇలాంటిచోట్ల get సహాయక క్రియ అవచ్చు. (అయినా English మాట్లాడటానికీ, రాయటానికీ ఏది ఏ రకమైన క్రియ అని తెలియాల్సిన అవసరంలేదు కదా.)
♦ Rama has come. Has come ఇక్కడ present tense. అయితే ఇలాంటి వాక్యాల్లో అది past action, time not stated (గతంలో జరిగి, ఏ time, day, year తెలుపకపోతే) ను సూచిస్తుంది.



- ఎం.వేణు, తెనాలి

♦ The bus is come = Bus వచ్చి ఉంది అని; కానీ దీనికన్నా better, the bus has come. The bus is come తప్పు కాదు.
♦ I shall have written a letter = (Future లో ఏదో time కు గానీ అంతకుముందు గానీ) letter రాసేసి ఉంటానని.
I shall write a letter = (Future లో: ఎప్పుడో తెలియదు) letter రాస్తాను.
రెండింటి మధ్య చాలా తేడా ఉందని తెలుస్తోంది కదా.
♦ Shall be doing it = Future లో చేస్తూ ఉంటాను(ము)/ వాళ్ళు, మీరు, అతను/ ఆమె చేస్తూ ఉండాలి.
ప్రశ్న: I want to see a doctor, He wants to meet a doctor, It is better to consult a doctor- వీటి అర్థం ఏమిటి?
- డి.సుబ్బారావు, శ్రీలాకాజులూరు

జవాబు:
♦ It is better to consult a doctor = Doctor ను సంప్రదించటం మేలు.
Consult = సంప్రదించటం
♦ I want to see a doctor = నేను Doctor ను కలవాలనుకుంటున్నాను.
♦ He wants to meet a doctor = అతను doctor ను కలవాలనుకుంటున్నాడు.

Ramana: Excuse me, how do I go from here Livewell Hospital?

(ఇక్కడించి Livewell Hospital కు ఎలా వెళ్లాలి?)

Strangers అంటే కొత్త వాళ్లను పలకరించేటప్పుడు, Excuse me అనడం good manners మాత్రమే కాకుండా వాళ్ల దృష్టిని ఆకర్షించటానికి కూడా ఉపయోగం.

'Excuse me' వాడే ఇతర సందర్భాలు: అడ్డంగా ఉన్న వాళ్లను కాస్త తప్పుకోమనేటప్పుడు, కొత్త వాళ్ల పక్కన restaurants లో, ఇంకెక్కడైనా కూర్చోవాల్సి వచ్చినప్పుడు, etc.)

Manohar: Are you a stranger here?

(మీరిక్కడికి కొత్తవాళ్ళా?)

stranger = కొత్తవాడు

Ramana: I am totally new to this place.

(నేనిక్కడికి పూర్తిగా కొత్త)

Manohar: Where exactly do you want to go?

(మీరు కచ్చితంగా ఎక్కడికెళ్ళాలి?)

Ramana: To Vantage Company somewhere around the Hospital.

(ఆ Hospital కు దగ్గర ఉన్న Vantage Company కి)

Manohar: Don't worry. A number of buses go to that way: 125K, 15M, 62, etc. Take 15M; that takes you directly to the Hospital. Facing the hospital is this Vantage Company.

(ఏం ఫరవాలేదు. అటు వైపు వెళ్లే bus లు చాలానే ఉన్నాయి. 125K, 15M, 62.. 15M ఎక్కండి. అది తిన్నగా Hospital కు వెళుతుంది. Hospital ఎదురుగానే Vantage Company).

Ramana: (Do) you suggest I take an auto.

(Auto తీసుకోమంటారా? (ఆటోలో వెళ్లమంటారా?))

Manohar: That'd be very expensive. Don't worry. Buses on this route, especially 15M is very frequent.

(అది చాలా ఎక్కువవుతుంది. ఏం ఫరవాలేదు. ఈ route లో buses frequency ఎక్కువే.)

frequency = తరచు, ఎన్నిసార్లు రావటం అనేది

Ramana: OK. Thank you. I see 15M coming. I'll take it.

(15M వస్తోంది. నేనదెక్కుతాను.)

ఈ సంభాషణలూ మనకు కొత్త ప్రదేశంలో దారి తెలుసుకోవటం, తెలియనివారికి దారిచెప్పటం గురించి అని తెలుస్తూనే ఉంది కదా? ఆ expressions చూద్దాం ఇప్పుడు.

- 1) How do I go to Livewell Hospital?
- 2) somewhere around
- 3) buses go that way
- 4) Take the bus 15M
- 5) facing the Hospital
- 6) take an auto.

ఫలానా చోటికెలా వెళ్ళాలి అనేందుకు simplest expression: How do I go?

ఇది అత్యంత సహజమైన, simplest question.

ఇది కాకపోతే, could you let me know/ please tell me how to go/ how to get there?

వీటి అర్థం అక్కడికెలా వెళ్ళాలో కాస్త చెబుతారా? అని మర్యాదగా అడగటం.

How do I go there/ get there please? అని కూడా అనవచ్చు
Can you/ Could you direct me/ guide me.. ఇదంతా కొంచెం పొందిత్యం, మామూలు conversation లో రాదు.

a) మేం Nizam college కు ఎలా వెళ్ళాలి? How do we go to/ get to Nizam College, please?/ Could you tell us/ let us know how to go to/ to get to/ We can go to Nizam college, please?

b) What's the best way to get to Nizam college, please? అని కూడా అనవచ్చు రెండు మూడు దారులు ఉండవచ్చని భావించినప్పుడు.

c) Bus ఎక్కడం. Get into the bus, bus దిగడం = get down from/ get off the bus.

d) ఇక్కడించి bus/ auto లో వెళ్ళండి. Take a bus/ an auto. ఫలానా number bus లో/ఆటోలో వెళ్ళండి/ Auto తీసుకోండి. Take/ Get into bus no./ Take an auto. Train లో వెళ్ళండి = Take a train.



Raghu: I can manage. Thank you. I'll be back in an hour and a half or two. Where can I find you?

(నేను వెళ్ళగలనులే. Manage = ఏ పన్నెనా చేసుకోగలగటం. నేను గంటన్నర, రెండు గంటలకల్లా వచ్చేస్తాను. నేను నిన్నెక్కడ కలుసుకోగలను (అప్పుటికి నీవెక్కడుంటావని?)

Subash: Let's meet for lunch at Eatwell's. Food is good there. Take bus no. 22A, get down at Samir plaza stop. Walk along for a few yards and there you find the eatery. I'll be waiting for you there.

(మనం lunch కి కలుసుకుందాం, eatwell restaurant లో. అక్కడ food బాగుంటుంది. 22 A bus ఎక్కు, samir plaza stop దగ్గర దిగి కొద్ది దూరం నడిస్తే ఈ eatery (restaurant) కనిపిస్తుంది.)

To the left/ right; on the left/ on the right. Turn/ go లాంటి verbs పక్కన అయితే to the left/ to the right అంటారు.

ఒక వ్యక్తి, ఇల్లు లాంటివి ఉండటం అయితే on the right/ on the left అంటారు.

He is on my right.

(నా కుడి వైపునాడు).

The school is on the left of the shop.

(Shop ఎడమ వైపు School ఉంది)

ఇవి దారి చెప్పటానికి వాడే మాటలు. బాగా practice చేయండి.

Practise the following in English:

Tej: మల్లిక్ ఇంటికి ఎలా వెళ్ళటం? ఇక్కడించి ఎంత దూరం?

Nikhil: అట్టి చాలా దూరం. నువ్వు రెండు bus లు మారి మళ్ళీ కాస్త దూరం నడవాలి.

How do I get there ?

ఇంకా ఇలా కూడా అనవచ్చు go by bus/ go by auto/ go by train (Bus లో/ auto లో/ train లో వెళ్ళండి అనేందుకు.)

అయితే అన్నింటికీ simplest: Take. 11.30 train లో వెళ్ళండి. రేపు ఉదయం ఆరు గంటలకల్లా అక్కడ ఉంటారు take the 11.30 train; you will be there by 6 tomorrow morning.

(at 6= ఆరింటికి; by 6 = ఆరింటికల్లా = ఆరింటికి గానీ ఆలోపలేగానీ) catch అని కూడా అనవచ్చు- వెళ్ళు/ వెళ్ళండి అనే అర్థంతో, కానీ అన్నింటికంటే take అనేది best.

Raghu: Is Ramesh's very far off/ a long way off from here? (రమేష్ వాళ్ళ ఇల్లు ఇక్కడికి చాలా దూరమా?)

Subash: (Do) you want to see him today? (ఇవాళ కలుసుకోవాలనుకుంటున్నావా అతన్ని?)

Raghu: Yea, because I am leaving tomorrow. (అవును. నేను రేపు వెళ్ళిపోతున్నాను కదా?)

Subash: Sorry I can't take you there today. Let's go tomorrow. (ఇవాళ నిన్నుక్కడికి తీసుకెళ్ళలేను. రేపు వెళదాం)

Raghu: I'll be busy tomorrow. Just tell me how to get/ go there. I can go on my own. (రేపు నేను చాలా busy గా ఉంటాను. ఎలా వెళ్ళాలో చెప్పు. నేను వెళ్ళగలను. on my own = నా అంతట నేనే)

Subash: OK. Walk down the street. Turn to the left and wait for Bus No. 4. It's quite frequent. Get off at Head Post Office stop. Walk along in the direction as the bus goes, turn to the right and then left. The fourth house on the right is Ramesh's. You can't miss it. Just opposite the place is Golconda super market.

(ఈ street వెంబడి నడచు. ఎడమ వైపు తిరుగు. నాలుగో నంబర్ Bus ఎక్కు. Post Office stop దగ్గర దిగు. Bus వెళ్లే వైపు కాస్త దూరం నడిచి, కుడి వైపు తిరిగి మళ్ళీ ఎడమవైపు తిరుగు. ఆ road లో కుడివైపు నాలుగో ఇల్లే రమేష్ ది. you can't miss it = అది కనపడకపోవటం అంటూ ఉండదు. ఎదురుగా గోల్కొండ super market ఉంటుంది.

ఇదంతా directions ఇవ్వటం గురించి కదా. అంటే దారి చెప్పటం. expressions వాడినవి చూడండి; మీరూ వాడి practice చేయండి.

1 a) walk down/ walk along/ walk up the road = Road వెంబడి నడవండి.

b) ఎడమ వైపు/ కుడివైపు తిరగండి= Turn to the left/ to the right. లేకపోతే take a turn to the left/ to the right.

అదీ కాకపోతే turn left/ turn right.

c) తిన్నగా వెళ్ళండి= go straight/ walk straight

d) ఆ post office దాకా నడవండి. walk on upto the post office.

e) Walk on upto the post office and then turn left. Post office దాకా నడిచి ఎడమవైపు తిరగండి.

2. దిక్కుల పేర్లు సందర్భాల్లో..

a) తూర్పుగా వెళ్ళండి. Go east/ Walk to (towards) the east.

b) ఏ దిక్కువైపునా తిరగటం= Turn (to the) South/ north, etc. గమనించండి. Turn to the South = turn South.

c) Road దక్షిణం వైపు తిరుగుతుంది= The road turns (to the) South

d) Road మలుపు తిరుగుతుంది= The road takes a bend.

e) Road మలుపు దగ్గరే ఆ building= The building is at the bend of the road= You find the building (నీకా building కనిపిస్తుంది) at the point where the road takes a bend.

f) Road లో ఉన్న ఒకచోటు= a point.

g) ఈ చోటినుంచి అక్కడికి 2 కి.మీ. It is 2 km from the point. మనం directions చెప్పేటప్పుడు వాడే కొండ గుర్తులు= land marks .

a) అక్కడికి దగ్గరే కొండ గుర్తు the nearest land mark to the place.

b) Hyderabad central is a famous land mark 'Hyderabad Central' అందరికీ తెలిసిన కొండ గుర్తు.

c) How do I find your home? Any land mark? మీ ఇల్లు తెలుసుకోనేదెలా? ఏదైనా కొండ గుర్తుదా?

Tej: నువ్వు తీసుకెళ్ళగలవా?

Nikhil: ఈరోజు నేను చాలా busy గా ఉన్నా. దూరమేగాని ఇల్లు కనుక్కోవటం తేలికే.

Tej: కొన్ని కొండగుర్తులు చెప్పు. నేను కనుక్కుంటా.

Nikhil: దక్షిణం వైపు నడిస్తే Bus stop వస్తుంది, కదా? 13 వ number bus ఎక్కు. ఇక్కడికి 6 వ stop లో దిగు. దానిని Gulab Restaurant Stop అంటారు. అక్కడ 27 bus ఎక్కు. Urdu School stop దగ్గర దిగు. Urdu School దాకా నడిచి, అంటే తూర్పు వైపు, అక్కడించి దక్షిణం వైపు తిరుగు. అక్కడ నీకు కొండ గుర్తు- హనుమాన్ ఆలయం. ఆ ఆలయం నుంచి మూడో ఇల్లే మనవాడిది.

Tej: ఎంతసేపు పడుతుంది?

Nikhil: కనీసం 45 నిమిషాలు.

Answer:

Tej: How to go to/ how do I go to Malliks'/ Malliks place?

Nikhil: O, it's a long way off. You need to walk some distance after changing two buses.

Tej: Can you take me there?


Nikhil: I am very busy today. The place is distant but is easy to find.

Tej: Give me/ Let me have some land marks. I'll manage.

Nikhil: Walk South and you get the bus stop, don't you? Take bus no. 13. Get off / get down at the 6th stop from here. That is the Gulab Restaurant stop. Catch Bus no. 27 there. Get off at Urdu School stop. Walk up to Urdu School, that is, walk (to the) east, and then turn South. There you have a land mark- Hanuman Temple. The third from the temple is our friend's.

Tej: How long will it take?

Nikhil: At least 45 minutes.



M. SURESAN

ప్రశ్న: My brother was come- అనే వాక్యం తప్పు అన్నారు. కానీ Vith form of verb లో beform+pp అని చెప్పారు. ఆ ప్రకారం ఈ వాక్యం కరెక్ట్ కదా! - ఎన్.పృథ్వీ, రాజుపాలెం

జవాబు: My brother was come- ఇక్కడ was come ను was + past participle అని తీసుకుంటే అప్పుడు passive voice అవుతుంది- అర్థం - అతడు రాబడ్డాడు- దీనికి అర్థం లేదు, కాబట్టి అది sentence అవదు కదా? అదీ కాకుండా beform + pp - verb form, subject ఉండే verbs (అంటే ఎవరిని, దేనిని అని ప్రశ్న వేసుకుంటే జవాబు వచ్చే verbs) కు మాత్రమే ఉంటుంది- ఇది ఇంతకుముందు Lessons లో explain చేశాం- చూడండి. అయితే He is come/ He is gone- ఈ sentences correct, కానీ అంతగా వాడరు.

Ranjan: Hi Sajjan, what brings you here so early in the day?
(ఏంటి, ఇంత పెందరాళే ఇలా వచ్చావు?)

Sajjan: Just to see you, Ranjan, long since we met you know.
(ఆ, నిన్ను చూడటానికే, మనం కలుసుకుని చాలా రోజులయిందికదా?)

Ranjan: That's right/ so it is, of course. What's (what has) happened to you all these days? You forgot me. Didn't you?
(కరెక్టే. ఇన్నిరోజులేమయ్యావు నువ్వు? / ఏమయింది నీకు? నన్ను మర్చిపోయావు, కదా?)

Sajjan: I could say the same about you, couldn't I?
(నిన్ను గురించి కూడా నేనదే అనవచ్చు కదా?)

Ranjan: Ok, Ok, let's not quarrel. Happy we've met atleast now, aren't we?
(సర్లే, గొడవొద్దు. ఇప్పటికైనా కలుసుకున్నందుకు సంతోషం కదా?)

Ranjan: Ok, I'll give you another route. Drive along, take the 3rd right, proceed till you see a Ganesh temple with a large neem tree behind it. Go on further along. Then turn left. You find the sales Tax Office there. You can't miss it because in front of it there is an STD booth. The 2nd house from it is Bhushan's. So, distant perhaps, but easy to locate, isn't it?
(ఇంకో route చెప్తా. ఇలా వెళ్లు, మూడో కుడి road వైపు తిరుగు. అలాగే వెళ్లు గణేశాలయం వరకు. ఆలయం వెనుక పెద్ద వేప చెట్టుంటుంది. ఇంకాస్త దూరంవెళ్లు, ఎడమ వైపు తిరుగు. అక్కడ sales tax office ఉంటుంది. అది miss అవలేవు నువ్వు. ఎదుకంటే దాని ముందే ఓ STD booth ఉంది. అక్కడినించి రెండో ఇల్లే Bhushan ది.)

కిందటి lesson లో లాగే ఈ సంభాషణ కూడా దారి అడగటానికీ, దారి చెప్పటానికీ సంబంధించిన సంభాషణే కదా?

ఇక్కడ మాటలు చూద్దాం: cross roads, behind, in front of, proceed, go further along.



- 5) Close by = near by = close to = near = (అక్కడికి) దగ్గరలో, ఆ దరిదాపుల్లో
- a) You know the collectorate, don't you? The electricity office is close by/ nearby/ close to it/ near it = నీకు collectorate తెలుసుకదా? (Collector, Director, Commissioner లాంటి పదాలకు ' - ate' చేరిస్తే వారి కార్యాలయాలనే అర్థం వస్తుంది.) ఆ electricity office దానికి దగ్గరే.
- 6) Proceed = అలాగే వెళ్లటం/ వెళ్లటం.
- a) ఈ road వెంబడి తిన్నగా వెళ్లండి proceed straight along this road.
- b) Proceed to the east = తూర్పు వైపు వెళ్లండి
- c) If you proceed for a KM, you will see the place = అలాగే ఓ కిలోమీటరు దూరం వెళ్తే ఆ చోటు మీకు కనిపిస్తుంది.

Now Practise the following aloud in English:

Pavan: Arjun, మీ ఇంటికి ఆనుకున్న Building ఏంటి?
Arjun: Net Centre సంగతా నువ్వడిగేది?
Pavan: Net Centre మీ ఇంటికి కుడివైపు. నేనడిగేది ఎడమ వైపు Building సంగతి.
Arjun: అది Telephone Engineering Company వాళ్లది. వాళ్లకు ఎప్పుడూ బయట పని ఎక్కువ. అందుకని దాదాపు ఎప్పుడూ మూసే ఉంటుంది.
Pavan: ఆ ఓనర్ ఎక్కడుంటాడు?
Arjun: ఆయనండేది శ్రీరాంనగర్ లో. నువ్విక్కడించి వెళ్లాలంటే తొమ్మిదోనంబర్ Bus ఎక్కు.
Pavan: నాకు bike ఉంది.
Arjun: ఈ రోడ్ వెంబడి వెళ్లి, కుడివైపు తిరిగితే కొంత దూరం తర్వాత పాల booth కనిపిస్తుంది. దాని వెనకనే ఆయనిల్లు. ఆయనింటి పక్క building ను అద్దాల మేడ అంటారు. అక్కడికి దగ్గరే మన Maths lecturer ఇల్లు.
Pavan: OK Thank you.

Answer:

Pavan: Arjun, What's in the building beside/ next to yours?
Arjun: Are you talking of the Net Centre?
Pavan: The Net Centre is on the right of your place. I am asking you about the building on the left of your place.
Arjun: That belongs to a Telephone Engineering Company. Most of their work is outdoors (బయట). That's why it is almost (దాదాపు) always closed.
Pavan: Where does the owner live? Do you know?
Arjun: He lives in Sriram Nagar. If you are going from here take bus No.9
Pavan: I have my bike.
Arjun: Drive along this road, turn right and go on for some distance; you find a milk booth. The house behind it is his. The building next to his is called Addala meda. Our Maths lecturer's place is closeby.
Pavan: OK. Thank you.

Need not walk further

Sajjan: You can very well say that. How about disturbing Bhushan now?
(నువ్వనేది correct. Bhushan వాళ్లింటికి వెళ్లాలా?)
you can say that/ you can very well say that = నువ్వనేది correct.
Disturbing Bhushan అంటే - వాళ్లింటికి వెళ్లాలా? అనే కానీ అతన్ని trouble చేయటానికని కాదు)

Ranjan: (I) Like to, but I'm not for going so far off now?
(ఇష్టమే కాని, ఇప్పుడు అంతదూరం వచ్చే పరిస్థితిలో లేను)

Sajjan: far off? His place is/ He lives close by, doesn't he?
(దూరం అంటున్నావేంటి? ఇక్కడికి దగ్గరే కదా వాళ్లిల్లు? / ఇక్కడికి దగ్గరలోనే ఉంటాడు కదా?)

Ranjan: That was till 2 months ago. He moved to surendranagar.
(అది రెండునెలల కిందటి సంగతి. వాడు Surendra nagar కు ఇల్లు మారాడు.)
ఇల్లు మారటం = move; shift అంత సరికాదు. అలాగే 2 months ago, correct, 2 months back సరికాదు)

Sajjan: That's news. The fellow didn't even call to tell me of it. I wish to see him urgently about something important. How do I go to him?
(అది నాకు తెలియదు. వాడు ఆ విషయం phone చేసేయినా చెప్పలేదు. వాళ్లిప్పుడు ముఖ్యమైన విషయం గురించి కలుసుకోవాలి. ఎలా?)

Ranjan: I'll tell you. Listen carefully. You have a bike, haven't you. Drive straight along the road. At the next cross roads, turn left. Take the third right turn again.
(చెప్పింది జాగ్రత్తగా విను. నీ bike ఉంది, కదా? ఈ road వెంబడి వెళ్లు. (Drive = Motor వాహనంలో వెళ్లటం.) ఆ తర్వాత వచ్చే Centre లో ఎడమవైపు తిరుగు. మళ్లీ మూడో కుడి వైపు తీసుకో)

Sajjan: You are confusing me. Why don't you come along too.
(నువ్వు నన్ను confuse చేస్తున్నావు. నువ్వు రాకూడదా?)


- 1) Cross Roads/ road junction = నాలుగు రోడ్ల కూడలి = దీన్ని X roads అని కూడా రాస్తారు. ఎక్కువగా center అనీ, చౌక్ అనీ అంటుంటారు. chowk హిందీ మాట. center సరికాదు.
- 2) behind = వెనక. దీని బదులు సామాన్యంగా చాలా మంది backside/ at the back side అంటుంటారు. కాని english లో backside = buttocks (పిరుదులు). అంతగా back వాడాలనుకుంటే, at the back of అంటే సరిపోతుంది.
- a) The car is behind/ at back of the bus.
(At the backside of the bus కాదు.)
- 3) In front of = ముందు అని (space సందర్భంలో). ఇది behind/ at the back of కు opposite. దీని బదులు కూడా before ఎక్కువ వాడుతుంటారు. Before అంటే 'ముందు' అనే అర్థం, కాని అది Time లో ముందు అని space లో కాదు. అయితే The School comes before the cloth shop - ఇక్కడ Correct, ఏ అర్థంతో? ఆ cloth shop కు ఇవతలే అనే అర్థంతో అంతేకానీ ఒక building కు ముందర అని కాదు.
- a) మా ఇంటిముందు ఓ కొబ్బరిచెట్టుంది. There is a Coconut tree in front of our home.
b) వాళ్ల ఇల్లు Post Office ఇవతలే = Their place is/ comes before the post office.
- 4) Beside = వక్కన - The Collectorate is beside the swaraj Maidan. (స్వరాజ్ మైదాన్ పక్కనే Collectorate = Collector's office. Collector, director, Commissioner, etc, కు 'ate' చేరిస్తే వాళ్ల కార్యాలయాలనే అర్థం వస్తుంది).
- a) The Cloth shop is beside the Post Office - అయితే beside కంటే కూడా 'next to' better, ఎక్కువ.
b) The cloth shop is next to the jewellery on the left of/ on the right of it = ఆ నగల shop పక్కనే ఆ బట్టల shop, కుడి వైపు/ఎడమ వైపు (Beside, besides. beside = by the side of = వక్కన- మనం ఇంతవరకు వక్కన అనే అర్థంతో వాడినమాట.
Besides = also, కూడా, దానితోపాటు అనే అర్థంతో. I lost my pen besides my book. Book తో పాటు pen కూడా పోగొట్టుకున్నా)

7) farther, further: farther, far కు Comparative; far: దూరం.

i) farther: ఎక్కువ దూరం. Mumbai is farther from Vijayawada, than from Hyderabad.
ముంబై హైదరాబాద్ కంటే విజయవాడ నుంచి ఎక్కువ దూరం.

ii) further: ఇంకా. I can't walk any further: ఇంకెక్కువ దూరం (ఇంక) నేను నడవలేను. (ఇక్కడ farther= further కదా?)

b) Don't talk any further: ఇంకేం మాట్లాడకు.
c) Walk further (farther) along: అలాగే ఇంకా నడవండి.
d) Go further down the street: ఆ road వెంబడి ఇంకాదూరం నడవండి.
e) You need not walk further than the statue ఆ విగ్రహం దాటి నడవక్కరలేదు.
Lesson No 96 మాటలూ, ఈ Lesson మాటలూ, దారి తెలుసుకోవటంలో, ఇతరులకు దారి చెప్పటంలో వాడటం సర్వసాధారణం. మీ conversation లో Practice చేయండి.



M. SURESAN

త్రుళ్ల: Main verbs (tell, drinks), వాటికి ముందువచ్చే helping verbs (do, did) లు వేర్వేరు tenses లో ఉన్నప్పటికీ (present tense, past tense) రెండింటి అర్థం ఒక్కటేనా?
eg. I didn't tell, I never told I might tell, I might have told I did not tell, I have not told.
- కె.తిరుపతి, రామాయం పేట

జవాబు:
Helping verbs వాడేచోట్లు, helping verb తర్వాతి main verbs tense, helping verb tense నుబట్టి ఉంటుంది.
eg: He does not know this: ఇక్కడ 'does' present tense కాబట్టి, verb 'does know' present tense.
I did not tell him - 'did' past tense; so verb did tell- past tense.

I didn't tell him= నేనతనికి చెప్పలేదు
I never told him = నేనతనికెప్పుడూ చెప్పలేదు.
(never = ఎప్పుడూ లేదు/ కాదు)
I might tell him: నేనతనికి చెప్పవచ్చు (చెప్పానేమో)- (future)
I might have told him = నేనతనికి చెప్పి ఉండవచ్చు (చెప్పానేమో- past) చూడండి: 'tell' తర్వాత ఎవరితో చెప్పింది కూడా చెప్పాలి. 'say' and 'tell' కు తేడా ఇదివరలో వివరించాం.
I did not tell him = నేనతనికి చెప్పలేదు (గతంలో, time, అంటే ఎప్పుడు అని చెప్పడం జరిగితే- ఒక time, date, year, week, etc)
I have not told him = నేనింతవరకు చెప్పలేదు.

Varun: Hi Tarun, Congrats on scoring a hundred percent in Maths.
(నూటికి నూరు మార్కులు Maths లో వచ్చినందుకు congratulations. Cent percent ఇప్పుడు పాతబడి పోయింది. A / One hundred percent అనేది ఇప్పటి వాడుక.)

Tarun: Thank you. Congrats to you too. You scored the highest in English, didn't you?

(నీకు Congrats. నీకు English లో అందరి కంటే ఎక్కువ మార్కులు వచ్చాయి కదా?)

Varun: I am happy about it. My marks in Maths aren't bad either, though didn't get a hundred percent. When I joined the course a few months I was not that confident about Maths. My hard work has paid off. The marks in this exam have given me confidence.

(నాకు సంతోషంగానే ఉంది. Maths లో కూడా నాకు మంచి Marks వచ్చాయి నూటికి నూరు కాపోయినా. course లో join అయినప్పుడు అంత నమ్మకం లేదు Maths విషయంలో. ఈ exam లో marks నాలో నమ్మకం కలిగించాయి. Aren't bad either = అది కూడా చెడేం కాదు బాగానే వచ్చింది. English లో not తో also రాదు. either వస్తుంది. Confidence = నమ్మకం; paid off= మంచి చేసింది/ లాభం కలిగించింది.)

Tarun: How come you joined this college, when you have so many colleges in your place?

మీ ఊళ్లో ఎన్నో College లు ఉండగా, ఇక్కడ ఎందుకు join అయ్యావు?

How come= ఎందుకు, purely conversational expression. మీ conversation లో తరచుగా వాడండి:

How come you are here? = ఏంటిక్కడున్నావ్?

How come you don't know this? నీకిది తెలియకపోవటం ఏంటి?

Varun: Dad wasn't happy with any of those colleges, so he admitted me into / to this college.

(మా నాన్నకవేమీ నచ్చలేదు. అందుకని ఇక్కడ చేర్చించారు.)

Tarun: Where did you do your schooling?
(నువ్వు ఏ School లో చదువుకున్నావు?)

Varun: Upto the 7th Class in Teachwell School and from the 8h to the 10th in Learnwell School.

(7వ class వరకు Teachwell School లో, 8th నుంచి 10th వరకు Learnwell School లో)

Tarun: How do you like being a hosteller?
(Hostel లో ఉండటం ఎలా ఉంది నీకు?)

Hosteller = resident = Hostel లో ఉండి చదువుకునేవాడు. Being= ఉండటం, Being a hosteller = Hosteller గా ఉండటం.

Varun: O, I do like it. That's a kind of experience. Valuable in its own way. The only problem is food. Where did you do Intermediate?

(నాకిష్టమే. అదో అనుభవం- దాని విలువ దాని కుంది. (valuable= విలువైన) ఆహారం ఒకటే సమస్య. నువ్వు ఇంటర్ ఎక్కడ చదివావు?)

Tarun: Here itself. Why didn't you go for Engineering after Inter?

(ఇక్కడే. నువ్వెందుకు Engineering చేరలేదు?)

ఇక్కడే అనటానికి Here only అని అంటుంటారు - ఇదంత సరికాదు- Here itself సరైన expression.

Varun: I am not interested. Moreover I want to be an MBA. Why didn't you?

(నాకు interest లేదు. అంతేకాకుండా నాకు MBA అవాలని ఉంది. మరి నువ్వెందుకు Engineering చేరలేదు?)

Tarun: I want to do a PG course in IISC, Bangalore.

(ఇదైంతర్వాత Bangalore లో IISC చేరాలని) PG course= Post graduate. (MA, M.Sc లాంటి Master courses ను PG courses అంటారు. BA, B.Sc, లాంటి B తో Courses= Bachelor/ degree/ graduate courses అంటారు. Post = తర్వాత. Post graduate = graduate తర్వాత.)

Varun: That's a good idea. You are good at Sciences.

(నీకు Sciences బాగా వస్తుంది కాబట్టి అది మంచి idea నే.)

Tarun: I think the time has come for us to apply for the entrance exams of these courses which are usually in December every year.

(మనం ఈ entrance exams - ప్రవేశపరీక్షలకు apply చేయాల్సిన time వచ్చిందనుకుంటారు. సాధారణంగా ఈ entrance exams అన్ని కూడా December లో ఉంటాయి.)



Shankar: May I Know what you are?

(మీరేం చేస్తుంటారు తెలుసుకోవచ్చా? / మీరేం చేస్తుంటారు?)

Dinakar: I am a student

Shankar: Studying...?

(ఏం చదువుతున్నారు)

Dinakar: I am doing my II year Inter/ I am at college in the degree course/ I am in the 10th Class/ I am doing my X class.

2 a) School/ College లో చేరటం= Join a School/ college - join in కాదు.

b) ఒక course చదవటం = studying a course. ఒక్కోప్పుడు taking a course.

c) She is taking a course in Software Software course చదువుతోంది.

b) నేను ఈ ఏడాది చివర Inter exams రాయబోతున్నాను

(I am taking/ will take the Inter exams at the end of this year/ I am sitting the Inter exams at the end of this year/ I sit the exam.

Appear for an exam - ఈ expression ఇప్పుడంత వాడటంలేదు.

గమనించండి: పరీక్ష రాయటం అనే అర్థంతో a) give an exam, b) write an exam అని చాలా మంది అంటుంటారు - వీటిల్లో ఏదికూడా correct కాదు.

(say either, 'Take an exam' or 'sit an exam'.)

అలాగే am appearing/ is appearing/ are appearing for an exam కూడా తప్పే. ఇలాంటి చోట్లంతా taking వాడితే సరిపోతుంది.

ఇంకా Do an exam అని కూడా అనవచ్చు. She is going her final year B.Tech exam at the end of this year.

I am taking the exams

Varun: Yesterday's papers carried the ads about the entrance exams. The last date for sending in the filled in applications is the 12th of next month.

(నిన్నటి papers లో ఈ ప్రవేశ పరీక్షల ads వచ్చాయి. పూర్తిచేసిన applications పంపాల్సిన చివరితేది వచ్చే నెల 12)

Tarun: Then we had better get ready. Ok, then, see you.

(అయితే మనం ready అవటం మంచిది. మళ్ళీ కలుసుకుందాం)

Varun: Bye. Students, Studies, courses కు సంబంధించిన సంభాషణ కదా ఇది? కొన్ని expressions పరిశీలిద్దాం.

students అనగానే marks, pass, fail, score ఇలాంటి మాటలు, fees, study, లాంటి మాటలు గుర్తొస్తాయికదా? చాలా simple గా, సహజంగా ఉండే మాటల తీరు ఇలా ఉంటుంది.

1 a) నువ్వెక్కడ చదువుతున్నావు?

Where are you studying?/ Which School/ College are you studying in?/ Which School/ College are you a student of?

b) నీవే class? = what class are you in?/ Which class are you studying? what class are you doing?

వీటికి సమాధానాలు. I am studying in... School/ College. I am in the I year Inter/ II year degree, etc. Studying బదులు, doing ఎక్కువ వ్యావహారికం.

a) నేను I year Engineering చదువుతున్నాను
I am doing my I year Engineering.

b) Which year of medicine are you in? are you studying/ which year?

(ఇది ఇంతకుముందే medicine అని తెలిస్తే)/ Which year are you doing?

Medicine ఏ సంవత్సరం చదువుతున్నావు?

3 a) She is taking lessons in music/ dance, etc: Music, dance లో శిక్షణ పొందుతోంది/ నేర్చుకొంటోంది = She is learning music/ dance = She is doing taking a course in music/ dance.

అది గతంలో అయితే took, learned, etc వాడతారు.

b) I want to take this software course నేనీ software course చదవాలనుకుంటున్నా.

4 i) బాగా చదవటం= study well/ do well at studies.

a) 'How is he studying?/ Is he good at studies? 'O, he is doing very well at studies/ He is studying very well; he is hardworking.'

(కష్టపడి చదవటం)

ii) బాగా చదవటం = be good at studies, clever/ bright at studies (బాగా, తెలివిగా చదువుతారు.)

b) She is good at maths, but rather poor at Physics = ఆ అమ్మాయికి లెక్కలు బాగానే వచ్చు కానీ Physics లో కాస్త poor.

5 Class కు హాజరవటం/ college కి హాజరవటం attend class (es)/ attend college.

6 Poor at studies = dull at studies.

7 పరీక్ష = exam (examination ముఖ్యంగా రాతలోనే వాడతారు. మాట్లాడేటప్పుడు exam వాడటం సబబు); exam కూ, test కూ తేడా:

a) exam: ఒక విద్యార్హత (qualification) - X class Inter, B.Tech, Msc లాంటి certificates కానీ, degrees కానీ పొందటానికి అవసరమైన ముఖ్యమైన పరీక్ష.


b) Test: ఓ exam కు బదులుగాగానీ, అదనంగాగానీ విద్యార్హతలు ఏ subject ఎంతవరకు అర్థం చేసుకున్నారు, ఎంతవరకు వాళ్ళకా subject వచ్చు అని నిర్ణయించటానికి నిర్వహించే పరీక్ష test. Test సమయం, exam సమయం కంటే తక్కువే ఉండవచ్చు. సందర్భాన్ని బట్టి test లో marks కు విద్యార్హతలో అంత ముఖ్యంగా గుర్తింపు ఉండకపోవచ్చు.

8 పరీక్ష రాయటం: Take an exam/ sit an exam.

a) నేను రేపు పరీక్ష రాయబోతున్నాను
I am taking an exam tomorrow.

ఆమె ఈ సంవత్సరంలో B.tech చివరి సంవత్సరం పరీక్ష రాస్తుంది.

8 పరీక్షల్లో మార్కులు తెచ్చుకోవటం get/ score/ secure. వీటిల్లో secure కొద్దిగా పొండిత్వం - వాడకపోవటం మంచిది.



M. SURESAN

Rama Rao: How much/ How many marks did you get/ score in last week's exam?

(కిందటివారం పరీక్షలో ఎంత/ ఎన్ని మార్కులు తెచ్చుకున్నావు? / వచ్చాయి నీకు?)

Bharadwaj: Dad, I can't say I got/ scored very high marks.

(మార్కులు బాగా తెచ్చుకున్నట్టు/ వచ్చినట్టు చెప్పలేను)

Rama Rao: Why isn't your score high? Why aren't your marks high?

(ఎక్కువ marks ఎందుకు తెచ్చుకోలేదు/ రాలేదు?)

OR
Why Couldn't you score high?

Why couldn't you get high marks?
(ఎందుకు ఎక్కువగా తెచ్చుకోలేకపోయావ్?)

OR
Why did you score low? Why did you get such low marks.

(అంత తక్కువెందుకు తెచ్చుకున్నావు/ అంత తక్కువ Marks ఎలా వచ్చాయి?)

ఇంతకంటే మెరుగైన Marks తెచ్చుకోలేకపోయావే?

Why could n't you score better?/ Why couldn't you get better marks than this?.

Neeraj: Hi Suraj, ages since we met; what's wrong?
(మనం కలుసుకుని చాలా రోజులయింది. ఏంటి కారణం?)

Suraj: I was very busy till yesterday with my exams. Thank God, its all over. What a relief! No more exam nerves
(నిన్నటివరకు exams వల్ల చాలా busy గా ఉన్నా. అమ్మయ్య అయిపోయాయి. ఎంత హాయిగా ఉందో! పరీక్షల బెదురు ఇకలేదు.)

Relief = (పెద్ద బరువు నెత్తి మీద నుంచి దించినట్లు) విడుదల. exam nerves పరీక్షలంటే బెదురు)

Neeraj: Happy to hear that. How did you do in the exams?
(సంతోషం! ఎలా రాశావు exams?)

Suraj: Well, I hope (బాగానే అని ఆశిస్తున్నాను)

Neeraj: What were your marks in the earlier exams?
(అంతకుముందు exams లో marks ఎలా వచ్చాయి?)



b) exams రాస్తూండటం వల్ల తీరిక లేకపోవడం - busy taking/ attending exams (Busy writing exams మాత్రంకాదు, english లో writing an exam/ exams అనే మాట లేదు - కిందటి lesson లో తెలుసుకున్నాం గదా?)

c) exams వచ్చేస్తున్నాయి = exams are fast approaching = exams సమీపిస్తున్నాయి = (Approach - ఆప్రోచ్ - ప్రో నొక్కి పలుకుతాం = సమీపించటం = దగ్గరకు రావడం/ వెళ్లడం)

★ exam nerves = పరీక్షలంటే కొంతమందికి ఉండే బెదురు, కంగారు, పరీక్షల భయం.
పరీక్షల భయం నుంచి బయటబడటం- get over exam nerves, get over = అధిగమించటం.

★ How did you do in the exam?
exam ఎలా రాశావు? - ఇది ముఖ్యంగా గమనించాలి మనం - english లో ఎలా రాశావు exam అనడానికి 'write' దాని ఇతర forms రానేరావు. చాలా తరచుగా వాడే మాట, 'do' దాని ఇతర forms

a) నేను నిన్న పరీక్షలు బాగా రాశాను
I did well in the exam yesterday.

b) నేనంతసరిగా రాయలేదు
I didn't do so well/ I haven't done so well (సందర్భాన్ని బట్టి)

c) నేననుకున్న దానికన్నా బాగా రాశాను
I did much better than I had expected.



Vinod: You know, Vikas topped the school with his one hundred percent each in Maths and Science.
(స్కూల్లో అందరికన్నా ఎక్కువ మార్కులు Maths Science లో 100%)

Pramod: That's brilliant/ really brilliant.
(చాలా గొప్పగా/ నిజంగా గొప్పగా ఉంది, అతడు పరీక్ష రాసిన తీరు)

Vinod: Every teacher likes him for his performance in the exams.
(పరీక్షల్లో అతడి తీరువల్ల teachers అందరికీ అతనింటే ఇష్టం.)

ఒక విషయం: do, fare, perform - ఈ మూడింటిని కేవలం పరీక్షల విషయంలోనే కాకుండా ఒకరి సామర్థ్యం బయటపడే విషయాలన్నింటిలోనూ వాడతాం.

Meghana: I'm surprised. She usually does very well. She never scored below 85% in the previous exams.
(నిజంగా ఆశ్చర్యంగా ఉందే, పాపం. మునుపటి (previous - ప్రివియస్) పరీక్షల్లో ఎప్పుడూ 85% కు తగ్గలేదు.)

ఇలాంటిచోట్ల less than 85% అంటూ సాధారణంగా వాడేది- అంతసరికాదు)

Exam fail అవటం, pass అవటం = He/ she failed the exam/ passed the exam.
ఇవీ exams కూ, marks కు సంబంధించిన మాటలు:

Now practise the following in English:

Subodh: Hi Pranav, exams కు ఎలా prepare అవుతున్నావు?

Pranav: పరీక్షలంటే నాకెప్పుడూ బెదురే, అయిపోయేంత వరకు.

Subodh: కానీ నీకెప్పుడూ మంచి marks వస్తాయి కదా?

Pranav: నాకు మంచి marks వస్తాయి, కానీ ఇంకా ఎక్కువ marks తెచ్చుకోవాలని నా కోరిక.

Subodh: ఎవరికుండదు ఆ కోరిక?

Pranav: మీ class వాళ్లకు పరీక్షలేప్పుడు?

Subodh: నిన్ననే అయిపోయాయి.

Pranav: ఎలా రాశావు నువ్వు?

Subodh: బాగానే రాశాను, కానీ ఒక Chemistry paper మాత్రమే చెడగొట్టాను. మిగతా papers లో 80 కి పైనే రావచ్చు Chemistry లో మాత్రం 60 దాకా రావచ్చు.

Pranav: మీ cousin Sucharita ఎలా రాసింది?

Subodh: బాగానే రాసిందనుకుంటా. ఇంతకుముందు exams లో ఆమె చాలా బాగా రాసింది. అన్నిట్లో 100 కు ఒకటి, రెండు మార్కులు మాత్రమే తక్కువ.

Pranav: కానీ గొప్ప performance. Girls, మనకంటే బాగా చదువుతారనుకుంటా.

Subodh: చెప్పలేంలే.

Answer:

Subodh: Hi Pranav, how are you preparing for the exams?

Pranav: I always have/ suffer from exam nerves, until they are over.

Subodh: But you always get good marks/ score high.

Pranav: I do, but I wish to score even better marks. (Even = ఇంకా)

Subodh: Who doesn't wish it?/ Who doesn't have the wish?

Pranav: When are the exams for your class?/ When are you people taking the exams?

Subodh: They were over yesterday./ Yesterday was the last of them.

Pranav: How did you do?

Subodh: (I) did very well, but I did poorly/ fared badly in chemistry. In the other papers I may get/ score above 80%. In chemistry I may get about 60.

Pranav: How did your cousin Sucharita do?

Subodh: (I) think she did well. In the earlier exams, however, her performance was very good. In all the papers, she got just one or two marks below 100.

Pranav: That's good performance. I suppose girls study better than we, boys.

Subodh: We can't say./ Difficult to say.

How did you do in the exam?

Suraj: In most of them just above sixty percent. In one or two others I scored quite high - above 90%
(చాలావాటిల్లో 60% కంటే కొద్దిగా ఎక్కువ. ఒకటి రెండు papers లో మాత్రం 90% కంటే ఎక్కువ మార్కులు వచ్చాయి.)

Neeraj: Why just above 60% in most of the papers? Weren't you saying you had done well in all the exams?
(చాలావాటిల్లో 60% కంటే ఎక్కువ మాత్రమే ఎందుకొచ్చింది? చాలా బాగా రాశానని అంటుండేవాడివి కదా?)

Suraj: I thought so, but when I saw the marks I understood I had fared badly in them. One can never be sure in these matters, you know?
(నేనూ అలానే అనుకున్నా. marks చూసినప్పుడే సరిగా రాయలేదని అర్థమయింది. అయినా ఇటు వంటి విషయాల్లో ఎవరూ ఏదీ గట్టిగా చెప్పలేరు, కదా)

Neeraj: What about your performance this time?
(ఈసారి ఎలా రాశావు? /మరి ఈసారి సంగతి?)

Suraj: I think I fared very well. I am satisfied with my performance.
(బాగా రాశాననే అనుకుంటున్నాను. నాకు తృప్తి గానే ఉంది)

Neeraj: Well, wish you all the best. How about a movie this evening then?
(స్నాయంత్రం సినిమాకెళ్ళామా?)

Suraj: That's be a real pleasure.
(ఓ, సంతోషంగా)

ఈ సంభాషణలో వాడిన expressions గమనించండి. ఇవన్నీ కూడా exams కూ, studies కూ సంబంధించినవే - వీటిలో మనం వాడాల్సిన సందర్భాలు చాలా ఎక్కువగా ఉంటాయి. కాబట్టి, అవకాశం వచ్చినప్పుడల్లా వాడి, practice చేయండి.

★ Busy with exams ★ exam nerves ★ How did you do in the exam? ★ I did well ★ What were your marks? ★ above 60% above 90% ★ you had done well ★ I had fared badly ★ ..your performance this time?

★ a) Busy with exams, busy preparing for exams, busy studying for exams - వీటన్నిటికీ అర్థం, exams తో తలమునకలుగా (తీరిక లేకుండా) ఉండటం - ముఖ్యంగా exams కు చదువుతూ.

d) అతనేం బాగా రాయలేదు
He didn't do well at all.

e) అతను paper చెడిపేశాడు
(బాగా రాయనేలేదు అనే అర్థంతో)
He did poorly/ very poorly in the exam.
He did badly in the exam.

ఇలా మామూలుగా అయితే do వాడతాం, పరీక్ష రాయటం అనే భావానికి. ఇదే మీరు పై సంభాషణలో గమనించవలసిన అంశం. 'రాయటం' వచ్చిన చోట్ల 'do' దాని ఇతర రూపాలు గమనించే ఉంటారు. ఇది బాగా practice చెయ్యండి.

అయితే అప్పుడప్పుడు, పరీక్ష రాయటం అనే అర్థంతో fare కూడా వాడతాం.
...I had fared badly... I had done badly బాగా రాయలేదు. చెత్తగా రాశాను.

a) ఎలారాశావు నిన్నటి exam?
How did you fare in the exam yesterday?

b) బాగానే రాశాను = I fared well

Prakash: How did you fare in the exams?
(ఎలా రాశావు?)

Akash: Well, I think. I got 97%

Prakash: Oh, you didn't fare badly after all. Congrats.
(బ్రవర్తించడం, చాలా బాగానే రాశావన్నమాట. గుర్తు తెచ్చుకోండి = not bad = very good)

c) Hold the exam any time you like, he is sure to fare well
మీ ఇష్టం వచ్చినప్పుడు పెట్టుకోండి పరీక్ష, వాడు కచ్చితంగా బాగా రాస్తాడు.
పరీక్ష పెట్టడం = Hold an exam/ exams ఇది చూడండి:

i) what about your performance this time
ii) I am satisfied with my performance.
అప్పుడప్పుడు, పరీక్ష రాయటం అనే అర్థంతో performance కూడా వాడతాం. అయితే ఇది కాస్త పాండిత్యం.

a) ఎలా రాశారు నిన్నటి exam?
How was your exam yesterday?

b) His performance in exams is usually brilliant exams లో సాధారణంగా అతను చాలా బాగా రాస్తాడు. brilliant = ప్రకాశవంతమైన, కాంతిమంతమైన (బ్రిల్యంట్ - 'బ్రి' నొక్కిపలుకుతాం)

a) How is YSR doing/ faring/ performing as the CM?
CM గా YSR ఎలా ఉన్నాడు? (సమర్థంగానా కాదా?)

b) The Sri Lankans did/ fared/ performed very badly/ poorly in the last cricket series.
Sri Lankans చాలా poor గా ఆడారు.

c) Her performance in the movie was disappointing
ఆ చిత్రంలో ఆమె నటన నిరాశపరిచింది.

d) He did/ fared/ performed well in the movie
అతను ఆ చిత్రంలో బాగా నటించాడు.

e) He is doing very well as a teacher
Teacher గా అతను చాలా బాగా చేస్తున్నాడు.
Do/ fare/ perform - వీటిల్లో అత్యంత సహజంగా, ఎక్కువగా వాడేమాట, 'do'

f) I hope to do well in the exam
నేను exam బాగా రాస్తాననే ఆశిస్తున్నాను.
ఇప్పుడు ఇంకొన్ని expressions.


a) మీ Marks ఏంటి? /ఎన్ని?
What are your marks?/ What marks did you get? What is your score?/ How many marks did you get/ score?

b) నీ marks ఏం తృప్తికరంగా లేవు
Your score is/ your marks are, not satisfactory.

c) With such a low score/ such low marks, you can't get a seat in that college.
అంత తక్కువ మార్కులతో నీకా college లో seat రాదు.

Meghana: Congrats Sumana, on your high Score in Physics.
(Physics లో నీకు మంచి marks వచ్చినందుకు congrats.)

Sumana: You didn't fare badly either. You got just one mark below mine. So my congrats to you. Poor Jamuna! she got below 50%.
(నీకూ ఏం తక్కువ రాలేదు కదా. ఒక్క Mark మాత్రమే కదా నాకంటే తక్కువ. ఈ సందర్భంలో నీకు నా అభినందనలు. పాపం జమున - 50శాతం కంటే తక్కువ వచ్చాయి)
(Above - ఎక్కువ/ హెచ్చుగా; below=తక్కువ)



SPOKEN ENGLISH 100

ఆంగ్లభాషణ



(నిజంగా చెప్పాలంటే నాకొచ్చిన English నాకే సంతోషంగా లేదు. ఇంతకంటే బాగా మాట్లాడగలిగి, రాయగలిగితే నాకు చాలా సంతోషంగా ఉంటుంది.

Anand: We can be good speakers of English if we have regular practice.

(Regular practice ఉంటే బాగా English మాట్లాడేవాళ్ళం అవుతాం)

Santosh: Yes, we frequently read so in these Spoken English lessons.

(ఈ English lessons లో అదే తరచుగా చూస్తూంటాం/ చదువుతుంటాం)

ఇది 100 వ lesson కదా. ఈ సందర్భంగా for a change (చిన్నమార్పుగా/ కాస్త తేడాగా) ఓ చిన్న Language game ఆడదాం. పై సంభాషణలోని sentences చూడండి.

I a) I am happy; I am not satisfied; I too am anxious to learn more; I am not at all pleased; I am able to speak; I shall be happy.

ఇంతకాకుండా వీటిని question form లో కూడా, not తోనూ, not లేకుండానూ కూడా అనవచ్చు కదా?

eg: Am I a doctor? Am I not a teacher? etc.

ఇలాగే మిగతా 'be' forms తో ఎన్ని sentences, statements మాత్రమే కాకుండా, questions కూడా, not లేకుండా, not తో అనగలరో చూడండి.

బిగ్గరగా మీ friend తోనో, మీతో cooperate చేసే వాళ్ళతోనో అనండి.

Questions లో కూడా, రెండు రకాల questions.

1) 'Wh' words (what, when, who, etc.)తో వచ్చేవి.

eg. Why are you happy? What is your brother? When was he a teacher? లాంటివి.

2) 'Wh' words లేని questions.

eg. Are you happy? Is she your sister? Can he be a leader? లాంటివి.

మళ్ళీ వీటిని not తో, eg: Are you not happy? Were they not students? లాంటివి.

a) He is happy to meet me

(To meet me - ఎందుకతను happy అనేది తెలుపుతుంది కదా)

b) They were not satisfied with their salaries.

(with their salaries - వాళ్ళ జీతాలతో అనేది వాళ్ళు ఎందువల్ల not satisfied అనేది తెలుపుతుంది)

c) Will they be pleased if I give them the books?

(If I give them the books - నేను వాళ్ళకా పుస్తకాలిస్తే - అనేది వాళ్ళు ఎలా సంతోషపడ్తారనేది తెలుపుతుంది కదా)

ఇలా మీరు 'be' forms తో వచ్చే sentences ను పొడిగించుకుంటూ వెళ్ళవచ్చు అయితే అర్థం మాత్రం correct గా వచ్చేట్లు చూసుకోవటం చాలా ముఖ్యం.

III ఇక ఈ game లో మూడోభాగం:

ఇంతవరకు మీరు practice చేసిన sentences అన్నింటిలో verb, 'be' form కదా. ఈ 'be' form బదులు 'action words' ఎక్కడెక్కడ meanings మారకుండా వాడగలరో చూడండి, ఉదాహరణలు:

Anand: I am happy today.

(నేనీరోజు సంతోషంగా ఉన్నా)

Santosh: Why?/ Why are you happy?

(ఎందుకు?)

Anand: Because this is the hundredth lesson in spoken English. You are happy too, aren't you?

(ఇది spoken English లో 100 వ lesson కాబట్టి. నీకూ సంతోషంగా ఉంది, కదా?)

Santosh: Ofcourse I am, but I am not satisfied.

There's a lot more english to learn. (నాకు సంతోషమే, అయితే తృప్తిగా లేదు. నేర్చుకోవాల్సింది ఇంకా చాలా ఉంది)

Anand: I too am anxious to learn more.

(నాకూ ఇంకా నేర్చుకోవాలనే ఆతృతగా ఉంది)

Santosh: My sister appears very serious about learning more English, and so is my cousin Harsha.

(మా sister english నేర్చుకోవాలని చాలా serious గా ఉంది, మా cousin హర్ష కూడా)

Anand: Deepti and Divya were my school mates.

They were eager to learn English. They would be ever ready to read English newspapers and books, speak english, listen to others speak english, and so on. They are fluent in English now. Whenever they had an opportunity, they used to speak English.

(దీప్తి, దివ్య నా schoolmates. వాళ్ళ English నేర్చుకోవాలని ఎంతో ఆతృతతో ఉండేవాళ్ళు. ఎప్పుడూ English newspaper, books చదవటం, English మాట్లాడటం, ఇతరులు English మాట్లాడేప్పుడు వినటంలాంటివి చేయటానికెప్పుడూ సిద్ధం. అందుకే వాళ్ళు ఇప్పుడు English ధారాళంగా మాట్లాడగలరు. అవకాశం దొరికినప్పుడల్లా English మాట్లాడేవాళ్ళు)

Santosh: To tell you frankly, I am not at all pleased with my English. I shall be happy if I am able to speak and write better.

I am happy today

b) Why are you happy? You are happy too;

So is my cousin Harsha; They are fluent.

c) Deepti and Divya were my school mates;

They were eager to learn English.

d) They would be ever ready to...

e) We can be

ఈ sentences లో మనం గమనించే విషయం - వీటిల్లో verbs అన్నీ కూడా 'be' forms మాత్రమే కదా? చూడండి, కేవలం 'be' forms తో ఎంత సంభాషణ సాగిందో?

ఇప్పుడు మన game.

ఇక్కడి sentences లో 'be' forms (am, is, are, were, shall be, can be, would be, etc.) పక్కన ఉన్న 'happy' లాంటి మాటల బదులు మీరు వాడగలిగిన మాటలన్నింటినీ వాడి sentences practice చేయండి. ఒక statements మాత్రమే కాకుండా questions, exclamations కూడా practice చేయండి. Not, never (ఎప్పుడూ కాదు/ లేదు) తో కూడా practice చేయండి.

ఉదాహరణ చూడండి.

I am happy- ఇక్కడ ఉన్న 'be' form 'am' పక్కన ఉన్న happy బదులు, సరైన అర్థం వచ్చేట్లుగా మీకు తెలిసిన మాటలు వాడండి.

ఉదాహరణకు, happy బదులు, a) sad, sorry, proud, tall, short లాంటి భావాలనూ లక్షణాలను గుణాలను తెలిపే మాటలు (అర్థవంతంగా) ఎన్నైనా వాడవచ్చు

ఇంకా b) ఏదైనా వృత్తులు, పనులు లాంటివి చేసేవాళ్ళనే అర్థం వచ్చేట్లుగా ఉండే మాటలు వాడవచ్చు కదా? -

I am a teacher/ an actor/ a cricketer/ an employee/ a landlord/ a doctor, etc.

మళ్ళీ వీటిల్లో not/ never కూడా కలిపి వాడవచ్చు కదా?

I am not happy; I am not a teacher, etc లాగా.

ఇలాంటివి ఎన్ని sentences మీరు అనగలరో లెక్కించుకోండి. ఎక్కడ మీరు questions వేసుకుంటే అక్కడ వాటికి

Answers కూడా చెప్పుకోండి. ఇద్దరు ముగ్గురు కలిసి ఈ game

ఆడుకోండి. మీరు ఎన్ని sentences చేయగలిగారో చూసుకోండి. మీకే ఆశ్చర్యం వేస్తుంది. 'మనం ఇన్ని sentences అనగలిగామే' అని.

మీ సహాయం కోసం: 'be' forms పక్కన వాడగలిగే మాటలు ఈ కింది రకాలుగా ఉంటాయి.

1) గుణాలు, (proud, good, bad, wicked) తెలిపే మాటలు.

2) భావాలు (feelings) తెలిపే మాటలు (happy, sad, jealous, etc).

3) లక్షణాలు (tall, short, fat, etc.) తెలిపే మాటలు.

4) Past participle forms (satisfied, pleased, trained)

5) ఒక వృత్తి, పని చేసేవాళ్ళు అనే అర్థంతో వచ్చే మాటలు (Actor, doctor, teacher, cook, lawyer, speaker, etc). ఈ రకం మాటలు వాడినప్పుడు, singular ముందర a/ an రావాలని మనకు తెలుసు.

ఎందుకంటే countable singular ముందు ఎప్పుడూ 'a/ an' రావాలి కదా.

6) '-ing' forms (going, singing, walking)

పై రకాల మాటలన్నీ వాడండి. వాటికి అర్థం మీరనుకున్నట్లు సరిగా వస్తోందో, లేదో చూసుకోండి. అప్పుడు మీకే తెలుస్తుంది మీరెంత English మాట్లాడగలరో. మనం English మాట్లాడలేమనే అపోహ ఉండదు.

II An extension of the game, ఈ game కాస్త పెంచవచ్చు ఈ sentences మరొకొన్ని మాటలు కలిపి:

eg: He is happy. ఈ sentence ను ఇలా పొడిగించవచ్చు కదా?

a) They were all happy. ఇక్కడ 'be' form 'were' బదులు feel వాడవచ్చు కదా. అయితే, 'be' form గతాన్ని తెలిపే మాట కాబట్టి, feel కు కూడా గతాన్ని తెలిపే మాటే వాడాలి కదా. కాబట్టి, felt వస్తుంది.

అప్పుడు, They all felt happy (They were all happy)

b) She can be here in 10 minutes.

ఇక్కడ 'can be' అనే 'be' form తో వచ్చే అర్థం - ఆమె ఇక్కడ 10 నిమిషాలకు ఉండగలదు అని కదా. అంటే అర్థం ఆమె ఇక్కడికి 10 నిమిషాలకు చేరగలదు అని - అప్పుడు మనం చెప్పగల sentence ఇదే అర్థంతో-

She can reach here in ten minutes.

c) They shall be here for an hour.

వాళ్ళిక్కడ ఓ గంటసేపు ఉండాలి. ఇదే అర్థంతో 'shall be' అనే 'be form బదులు, మనం 'shall stay' అని కానీ, shall remain అని కానీ అంటే అర్థం మారదు. అప్పుడు sentence- They shall stay/ remain here for an hour.

d) He could be helpful for us: ఇక్కడ be form could be అర్థం- అతడు మనకు సహాయకారిగా ఉండగలడేమో. Could be అనే 'be' form బదులు action word వాడాలనుకుంటే help వాడొచ్చు కదా. దాంతో sentence ఇలా మార్చవచ్చుగదా? -

He could help us.

ఇలా మీరు ఎన్ని sentences చేయగలరో చూడండి అవకాశం వచ్చినప్పుడల్లా. అవకాశం రాకపోతే కల్పించుకొని ఇలాంటి sentences frame చేయండి- మరిచిపోకండి - statements మాత్రమే కాకుండా, questions (రెండు రకాలు - 'wh' questions, non 'wh' questions కూడా), Negatives (not, never) సహా practice చేయండి.

Damodar: Hi, Krupakar, I couldn't see you the whole of yesterday. What were you doing?

(కృపాకర్, నిన్నంతా నువ్వు కనిపించలేదు, ఏం చేస్తున్నావు?)

Krupakar: Busy playing the game - making as many sentences as we could - with my sister and prabhakar.

(మా Sister, prabhakar తో కలిసి Game ఆడుతూ ఎన్ని Sentences వీలయితే అన్ని Form చేస్తూ Busy గా ఉండిపోయా)

Damodar: What game was that? (ఏం Game?)

Krupakar: You find the game in the hundredth lesson of spoken english. It's a simple game - forming sentences, as many as we can by adding suitable words after 'be' forms and action words - sentences to be not only statements but also questions, both types, 'wh' and 'non wh' questions, with not and never too...



- 4) How well Rupa sings that song!
- 5) The teacher never made a joke

ఇలా ఎన్ని Sentences చేయగలరో చూడండి. తర్వాత సరైన మాటలు చేర్చి Sentences extend చేయండి.

eg: 1) Vineet bought a book at the college stores.

2) When did Naresh meet you to give you the book.

3) She does not like me because I do not like her.

4) How well Rupa sings that song from the movie, nuvu naaku nachau.

5) The teacher never made a joke while teaching.

ఇలాంటి sentences మీరు మీ friends etc., తో practice చేయండి. I, We, You, he, she, it and they తో కూడా sentences చేయండి.

u u u

Renuka: Urmila, why don't you lend me the book. I have to prepare for the exam the day after tomorrow.

(ఆ వుస్తకం కాస్త ఇస్తావా? ఎల్లండి exam కు prepare అవాలి ఉంది.)

Urmila: Sorry Renuka, Bhoomika has taken it away. She has to prepare for the exam as well. You are a little late.



వీటి 'be' forms. Have to be, has to be, must be, should be.

(Have to be/ has to be - I, we, you and they subjects తో have to be వస్తుంది. He, she and it subjects తో has to be వస్తుంది.) వీటన్నింటికి అర్థం - ఉండాలి - అని. అది ఒకరి ఆజ్ఞ (command) కావచ్చు, విధి (duty) కావచ్చు, necessity (అవసరం) కావచ్చు.

Have to be, has to be, should be, must be = ఉండాలి, present లోగానీ, future లోగానీ.

Vinod: Let me go. I have to be at home in ten minutes. Dad will be angry if I am late. (నన్ను వెళ్లనీ. నేను 10 నిమిషాల్లో ఇంట్లో ఉండాలి. లేకుంటే మా నాన్నకు కోపం వస్తుంది)

(కనీసం రేపటికైనా అతడు అక్కడుండాల్సి లేకుంటే అవకాశం కోల్పోతాడు. - necessity.)

ఇది కూడా గమనించండి.

Pramod: I am happy to have got the job, Sir. When have I to be here to report for duty, Sir?

(Job వచ్చినందుకు సంతోషంగా ఉంది. Report చేయడానికి/ Dutyలో Join అవటానికి ఎప్పుడు రావాలంటే ఇక్కడికి?)

(Have to be ఇక్కడ duty ని తెలుపుతుంది.)

Prasanth: You have to be here by 9.30 every-day. (9.30 కల్లా ఇక్కడుండాల్సి నువ్వు. You have to be here till 5.30 in the evening. (5.30 వరకూ ఉండాలి- ఈ రెండూ commands.) Your colleague too, has to be here at the same time. (నీ సహోద్యోగి కూడా అంతే. has to be అక్కడ command.)

Pramod: I will start work now itself sir, because I have to be thorough with my job. (నేను ఇప్పుడే ప్రారంభిస్తాను. ఎందుకంటే నా పని నేను క్షుణ్ణంగా తెలుసుకోవాలి కదా (ఇక్కడ have to be - necessity). I understand I have to be at office for atleast 6 hours. (కనీసం 6 గంటలసేపయినా office లో ఉండాలని నాకు తెలుసు. ఇక్కడ have to be విధిని తెలుపుతోంది కదా.)

Now practice the following in English:
Kranthi: నువ్వు కనీసం మధ్యాహ్నం రెండు గంటల వరకైనా ఇక్కడుండాల్సి, అర్థమయిందా?
Shanthi: Yes, Madam. ఈలోజేకాదు, రేపు కూడా ఇదే వేళల్లో ఇక్కడుండాలని తెలుసు madam.
Kranthi: Watchman తో చెప్పు, అతనినికాస్త జాగ్రత్తగా ఉండాలి అని, pass ఉన్నవాళ్ళు మాత్రమే లోపల ఉండాలనీ.
Shanthi: Ok, Madam. అతనిక్కడ 8 గంటలవరకూ ఉండాలని కూడా చెప్తాను.
Kranthi: OK. జాగ్రత్త. నాకు meeting ఉంది. అక్కడ నేను 1.30 కంటా ఉండాలి. నేనొచ్చే సరికి files అన్నీ ready అయిఉండాలి. తెలిసిందా?
Shanthi: Readyగా ఉంటాయి, madam.
Answer:
Kranthi: You have to be here till atleast 2 in the afternoon, understand?
Shanthi: Yes, Madam. I Understand too, that not only today, but also tomorrow I have to be here during the same time.
Kranthi: Tell the watchman that he has to be a little more careful, that only those who have passes have to be here.
Shanthi: Ok, Madam. I will tell him too that he has to be here till 8 o'clock.
Kranthi: Ok. Be careful. I have a meeting. I have to be there by 1.30. By the time I return all the files must be ready.
Shanthi: They shall be, madam.

I have to prepare

(చాలా Simple game అది. sub + verb-form 'be' form అవచ్చు, action word అవచ్చు, దాని తర్వాత మాటలు చేర్చుకుంటూ పోవటం- Sentences statements మాత్రమే కాకుండా, Questions, Exclamations కూడా. Questions రెండు రకాల Questions - 'wh' words తో 'non wh' words తో కూడా. అంతేకాకుండా, not తో never తో కూడా)

Damodar: Was that so? O I missed the game. How many sentences were you able to frame?

(అలాగా? అయితే నేను game miss అయ్యాను. మీరెన్ని Sentences చేయగలిగారు?)

Krupakar: We didn't count, but we were able to make a good number. We have understood that we can improve our english by this kind of practice more than by reading books on spoken english.

(లెక్కపెట్టలేదు కానీ చాలానే చేశాం. Spoken english మీద books చదవటం కంటే ఇలాంటి practice ద్వారానే English బాగా మాట్లాడటం వస్తుందని అర్థమైంది)

పై సంభాషణలో అనుకుంటున్నట్టు, practice వల్ల confidence పెరగటమే కాకుండా, English సహజంగా మాట్లాడటం అలవాటవుతుంది. ప్రతిరోజూ Friends తో ఈ game practice చేయండి.

ఈ Lesson లో కొద్దిగా తేడాతో ఇలాంటి game ఇంకోటి చూద్దాం.

మీకు తెలుసు- verbs లో రెండురకాలు. మొదటిది 'love' లాంటివి. వీటికి ఎవరిని, దేనిని ప్రశ్న వేసుకుంటే వాళ్లను అనో, దానిని అనో సమాధానం వస్తుంది. రెండో రకానివి - walk (నడవటం) లాంటివి. ఎవరిని నడవటం, దేనిని నడవటం అంటే సమాధానం రాదు కదా. ఈసారి game లో మొదటి రకం verbs తో sentences చేయండి. statements మాత్రమే కాకుండా, questions, exclamations తో సహా, Not/ never తో కూడా మీకు తెలిసినన్ని verbs తో ఎన్నయితే అన్ని.

- eg:**
 1) Vineet bought a book
 2) When did Naresh meet you?
 3) She doesnot like me (at all)

(Sorry, భూమిక ఆ వుస్తకం తీసుకెళ్ళింది. తను కూడా exam కు prepare అవ్వాలని.)

Renuka: I thought of buying the book yesterday, but I had to take mom to hospital, so I didn't find the time. I must get the book somehow. Otherwise I'll be doing very badly in the exam.

(నిన్ననే book కొనాలని అనుకున్నాను, కానీ మా అమ్మను hospital కు తీసుకెళ్ళాల్సి వచ్చింది. కొనలేకపోయా. ఎలాగో ఒకలాగా ఆ వుస్తకం తెచ్చుకోవాలి నేను. లేకపోతే ఎల్లండి exam బాగా రాయలేకపోతాను.)

Urmila: I must pay the fees today. Today is the last date. I should go to the bank and get the money.

(ఇవాళ fees కట్టాలి నేను. ఇవాళే చివరి రోజు. Bank కు వెళ్ళాలి, డబ్బు తెచ్చుకోవాలి.)

Renuka: That's true. We must submit exam applications by tomorrow. That's the rule.

(నిజమే. Exam applications రేపటి లోపల submit చెయ్యాలి. అదే rule.)

Urmila: The applications should have the signature of the parent or the guardian, shouldn't it?

(Applicationలో parent/ guardian సంతకం ఉండాలి, కదా?)

Renuka: Yes, that's the rule. Further we must mention the amount paid, and enclose the fee receipt.

(అంతేకాకుండా, ఎంత డబ్బు కట్టిందీ clear గా తెలపాలి, fee receipt దానితో జతపరచాలి.)

Urmila: OK then. Bye. I must hurry. (వస్తా అయితే. నేను త్వరపడాలి.)


ఈ సంభాషణలోని sentences ను గమనించండి.

- 1) I have to prepare 2) She has to prepare 3) I had to take 4) I must get 5) I must pay 6) We must submit 7) The application should have the signature 8) We must mention.

పై sentences లోని verbs: have to + 1st RDW; has to + 1st RDW; had to + 1st RDW; must + 1st RDW; should + 1st RDW.

Have to/ has to, had to, must, should ఇవన్నీ కూడా విధిగా, rule ప్రకారం, తప్పనిసరిగా చేయాల్సిన పనులను తెలుపుతాయి.

Suman: Hari too has to be at home in ten minutes. He doesn't like to miss the serial. Isn't it so, Hari?



M. SURESAN

(హరి కూడా 10 నిమిషాలకు ఇంట్లో ఉండాలి. అతడికి serial miss అవటం ఇష్టంలేదు. అంతే కదా హరి?)

Hari: That's right. I have to hurry now. Bye. (నిజమే. నేను త్వరపడాలి)

Suman: Don't forget tomorrow's exam time. You have to be at the centre by 9.45 (రేపు exam time మరచిపోకండి. మీరక్కడ 9.45 కల్లా ఉండాలి)

ఇక్కడ చూశాం కదా. Present లోగానీ, future లోగానీ 'ఉండాలి' అనే అర్థంతో have to be/ has to be వాడాలి. ఒక Order / Command వల్ల, విధి వల్ల (అంటే Duty), లేకపోతే అవసరం (Necessity) వల్ల ఉండాల్సివస్తే, అప్పుడు Have to be/ has to be వాడతాం.

- a) మీరు 10కల్లా office లో ఉండాలి. You have to be at office by 10 (Command)
- b) ప్రతి ఉద్యోగి 10 నుంచి 5వరకు Office లో ఉండాలి. Every employee has to be in the office from 10 to 5 (Command)
- c) I have to be at office by 10. నేను 10కల్లా office లో ఉండాలి. (Duty = విధి)
- d) She has to be at office for a minimum of Six hours. (ఆమె కనీసం 6 గంటలసేపైనా Office లో ఉండాలి = Duty/ విధి)
- e) I have to be at the station at 2 or I shall miss the train. నేను station లో రెండింటికి ఉండాలి. లేకుంటే train miss అవుతాను. (ఇది necessity, అంటే అవసరం కదా)
- f) He has to be here atleast by tomorrow. Otherwise he will miss the chance.

Hitesh: Hi Mallesh, I couldn't see you the whole of yesterday. What happened? (నిన్నంతా కనిపించలేదు. ఏం జరిగింది?)

Mallesh: (I was) Busy at home. I had to be at home attending to some repairs for the house. Dad was out of town.

(ఇంట్లో busy గా ఉన్నా. ఇంటి repairs చూసుకోవటానికి ఇంట్లోనే ఉండాల్సి వచ్చింది. నాన్న ఊళ్లో లేరు.)

a) Attend = College/ School/ Class లాంటి వాటికి, functions/ meetings/ marriages లాంటి వాటికి హాజరవటం.

b) attend to = ఒక పని చేపట్టటం / బాధ్యతగా చేయటం; 'I am attending to the repairs'.

c) Attend on = అతిథులకు, రోగులకు సపర్యలు చేయటం,

When I was ill, my sister, attended on me.

Hitesh: You remember we have to go to Naresh's for his birthday party. It's already 5. Shall we start?

(Naresh birthday party కెళ్లాలని గుర్తుంది కదా? ఇప్పటికే 5 అయిపోయింది. బయలు దేరదామా?)

Mallesh: But we should buy some gift for him. (ఏదో gift కొనాలి కదా?)

Hitesh: We must hurry then. We shouldn't be late.

(త్వరపడాలి మరి. late అవకూడదు.)

Mallesh: What, do you think, is Naresh's age now?

(ఇంతకీ నరేష్ వయస్సు ఎంతయ్యిందా? ఇది అతని ఎన్నో birthday?- దీనికి English లేదు.)

Hitesh: He must be 18 now. I think it is his 18th birth anniversary.

(18 ఏళ్లుండాలి. ఇది అతని 18వ birthday అనుకుంటా. Anniversary- వార్షికోత్సవం)

Mallesh: We are all the same age then, give or take a few months.

(అయితే మనమంతా నెలల తేడాతో ఒకే వయస్సులో ఉన్నామన్నమాట.)

Hitesh: Ok. Let's start.

Mallesh: We must get back home early. Don't forget our exams from the day after tomorrow. Because of the change in the exam hours, we must be at college 10 minutes before nine.

(మనం త్వరగా ఇంటికి తిరిగి వచ్చేయాలి. ఎల్లుండి నుంచి మనకు exams అని మరచి పోకు. మారిన వేళల ప్రకారం College లో 10 నిమిషాలు తక్కువ 9 కల్లా ఉండాలి.)

కిందటి lesson లో have to be/ has to be ఉపయోగం చూశాం కదా? ఒకసారి గుర్తుకు తెచ్చుకుందాం.

a) I, We, You, They subjects అయితే have to.

b) He, She, It అయితే has to.

c) be form: have to be/ has to be (ఉండాలి అనే అర్థంతో).

d) Action word: have to + 1st Regular Doing Word, has to + 1st Regular Doing Word. (Have to go, have to do, has to go, has to do etc, వెళ్ళాలి, చేయాలి అనే అర్థంతో)

ఇంకా మనం తెలుసుకున్నది-

a) మనం ఏదైనా పరిస్థితుల వల్ల ఉండవలసినప్పుడు, చేయవలసినప్పుడు- have to be/ has to be; have to + 1st RDW/ has to + 1st RDW.

eg:

1) I have to be at home by 8.

నేను 8 కల్లా ఇంట్లో ఉండాలి. (లేకుంటే మా నాన్న కోప్పడతారు)

2) He has to be here by 10. Otherwise we can't start.

(అతనిక్కడ 10కల్లా ఉండాలి. లేకుంటే బయల్దేరలేం)

3) They have to see the doctor today. The appointment is for today.

(ఇవాళ వాళ్లు doctor దగ్గరకెళ్లాలి. ఆయన ఈ రోజుకు appointment ఇచ్చాడు)- ఇక్కడ 'have to' (అంటే has to కూడా) మనం ముందు నిర్ణయించుకున్న పనికి వాడుతున్నాం. అలాగే-



b) గతంలో ఇతరుల బలవంతంవల్లగానీ, నిబంధనల వల్లగానీ మనం ఏదైనా చేయాల్సినప్పుడు/ ఉండాల్సినప్పుడు కూడా had to వాడతాం.

1) Lord Rama had to go to forests to honour his father's word.

వాళ్లనాన్న మాట నిలబెట్టటానికి శ్రీరాముడు అడవులకు వెళ్లాల్సి వచ్చింది.

2) He had to live in the forest for 12 years పన్నెండేళ్ల వనవాసం చేయాల్సి వచ్చింది.

3) He had to pay a fine of Rs. 250/- for driving the wrong way.

(అతను wrong direction లో drive చేసినందుకు 250 రూపాయల జరిమానా కట్టాల్సి వచ్చింది.)

4) Pramila had to submit the application the day before yesterday. She submitted it yesterday, so she had to pay a late fee of Rs. 10/-.

c) Before you build a house, you should submit the plan for approval.

(ఇల్లు కట్టే ముందు, ఇంటి plan ఆమోదానికి submit చేయాలి)

Should కు కూడా past form 'had to' నే, have to/ has to లకు లాగా. ఈ కింది sentences ను పోల్చండి.

a) The Players should be at the field by 9 AM తొమ్మిదింటికల్లా క్రీడాకారులు field లో ఉండాలి.

ఇది present/ future అవచ్చు

b) The players had to be at the field by 9 AM. Players 9 కి field లో ఉండాల్సి వచ్చింది-

ఇది Past.

ముఖ్య గమనిక: నిబంధనలు, అవసరాలకు have to/ has to, should వాడినప్పుడు, should కంటే have to/ has to ఎక్కువ powerful.

You have to do it

4) He has to return my book today. He said he would.

(అతను నాకు ఈరోజు పుస్తకం ఇచ్చేయాలి. ఇస్తానన్నాడు.)

b) ఇతరుల బలవంతంవల్లగానీ, ఏదైనా నిబంధనల వల్లగానీ (Rules) మనం చేయాల్సినప్పుడు/ ఉండాల్సినప్పుడు have to/ has to వాడతాం.

1) You have to show the ticket on demand. Keep it safe until the journey is over.

[అడిగినప్పుడు Ticket (టికెట్ - టి నొక్కీ పలుకుతాం) చూపాలి. ప్రయాణం పూర్తయ్యేవరకు జాగ్రత్తగా ఉంచు. On demand = అడిగినప్పుడు]

2) Kumar has to pay the fees tomorrow. (kumar రేపు fees కట్టాలి.)

3) The boss has asked us to be at office half an hour earlier than usual. We have to be at office at 9.

(Boss మనల్ని ఓ అరగంట ముందు office కు రమ్మన్నారు కదా. మనం 9 కల్లా office లో ఉండాలి.)

Have to/ has to ఎప్పుడూ present/ future situations కు వర్తిస్తాయి. అదే past లో మనం చెప్పాలనుకుంటే had to వాడతాం. lesson ప్రారంభ సంభాషణలో Mallesh ఏమన్నాడు? I had to be at home (Yesterday - past) అని. అంటే నేనింట్లో ఉండాల్సి వచ్చింది. కాబట్టి గతంలో- **a) ఏదైనా పరిస్థితులవల్లగానీ, నిబంధనలవల్లగానీ, ఇతరుల బలవంతంవల్లగానీ ఎక్కడైనా ఉండాల్సి వస్తే, had to be, ఏదైనా చేయాల్సినప్పుడు had to + 1st Regular Doing Word (RDW) వాడతాం.**

1. He had to be at station by 8, as his friend was coming.

(Station లో అతను 8 కి ఉండాల్సి వచ్చింది, వాళ్ల friend ఎవరో వస్తున్నారు కాబట్టి)

2. Santhi had to go to Vijayawada last Sunday to attend a marriage.

(కిందటి ఆదివారం శాంతి విజయవాడ, పెళ్లికి వెళ్లాల్సి వచ్చింది.)

3. Vishal had to pay the fees yesterday; he had no money, so I had to lend him the amount.

(విశాల్ నిన్న fees చెల్లించాల్సి వచ్చింది. అతని దగ్గర డబ్బులేదు. అందుకని నేను అరుపు ఇవ్వాలి వచ్చింది.)

(ప్రమీల మొన్ననే application submit చేయాల్సింది - కానీ నిన్న చేసింది, అందుకని 10 రూపాయలు late fee చెల్లించాల్సి వచ్చింది.)

మళ్ళీ lesson మొదట్లో ఉన్న సంభాషణ ఓసారి చూడండి:

Mallesh: We should buy some gift for him.

Hitesh: We shouldn't (should not) be late.

ఇక్కడ 'should' ఉపయోగం చూద్దాం. ఇది కూడా have to/ has to కు చాలా దగ్గరగా ఉంటుంది. దీనికి 'be' form should be = ఉండాలి అనే అర్థంతో;

Action word, should + 1st RDW (should go, should know, should do, etc.) = వెళ్ళాలి, తెలియాలి/ తెలుసుకోవాలి, చేయాలి, etc. అర్థాలతో)

should ఎప్పుడూ మనం ఉండాల్సిన సరైన తీరును గురించి, సరిగా చేయాల్సిన పనిని గురించి తెలుపుతుంది.

a) You should be here at 10 everyday. నువ్వు రోజూ పదింటికి ఇక్కడ ఉండాలి.

b) He should understand that we are his well wishers. మనం అతని శ్రేయోభిలాషులమనే విషయం అతను అర్థం చేసుకోవాలి.

c) You should refer to the dictionary when you are in doubt. నీకేదైనా సందేహం ఉన్నప్పుడు Dictionary చూడాలి. (చూడటం సరైన పని)

నిబంధనల ప్రకారం సరైనది, కానీది తెలిపేందుకు కూడా should వాడవచ్చు.


a) You should not drive at more than 20 kmph along this road. (ఈ road లో మీరు 20 కిలోమీటర్ల వేగాన్ని మించి నడవరాదు.)

(Kmph = KPH = Kilometres per hour)

b) Passengers should be at the airport half an hour before the flight departure. (విమానం బయల్దేరటానికి అరగంట ముందు ప్రయాణికులు airport లో ఉండాలి.)

flight = విమానయానం/ పక్షి ఎగరటం, Departure = బయల్దేరటం

You have to do it = మీరిది చేయాలి = You should do it. ఇక్కడ you have to do it కు, you should do it కన్నా force ఎక్కువ, అంటే ఇంకొంచెం గట్టిగా చెప్పటం.



Now practise the following in English:

Prema: మనం ఎప్పుడు బయలుదేరాలి?

Preethi: ఇంకో గంటలో / 9 గంటలకల్లా మనం airport లో ఉండాలి. Passport, visa, ఇతర documents అంతా ready గా ఉంచుకోవాలి. వాళ్లు అడగగానే చూపించగలగాలి.

Prema: మూడు నాలుగు వందల చిల్లర కూడా ఉంచుకోవాలి కదా. ఏదైనా అవసరం రావచ్చు.

Preethi: Airport entrance ticket కొనుక్కోవాలని మీ friends తో చెప్పాలి నువ్వు, వాళ్లు lounge లోనే కూర్చోవాలి.

Prema: OK.

Answer:

Prema: When have we to start? / When should we start?

Preethi: In an hour from now. We have to be at the airport by 9. We have to have our passport, visa and other documents ready. We should be able to show them when they ask for it.

Prema: We have to have / should have three hundred to four hundred rupees in change in case of need.

Preethi: You should tell your friends that they have to buy the airport entrance ticket. They have to sit all the time in the lounge.

Prema: OK.



ప్రశ్న:
1) వాహనాల వెనక రానే 'please sound horn' అర్థం వివరించండి.
2) మొహమాటానికి సమాన అర్థం వచ్చే ఇంగ్లీష్ పదం ఏమైనా ఉందా?
 - జిలాని, కాకినాడ

జవాబు:
1) Please sound horn అంటే horn మోగించండి అని అర్థం. ఒక వాహనం వెనకపున్న వాహనం, ముందరి వాహనాన్ని దాటి ముందుకు వెళ్లాలనుకుంటే, horn మోగిస్తే, ముందరి వాహనం, వెనక వాహనానికి దారిస్తుందని చెప్పటానికి అలా రాస్తారు.
2) 'మొహమాటం' అన్నమాటకు దాదాపు దగ్గరగా అసగలిగింది 'unassertive'. 'assertive' అంటే నిర్మోహమాటంగా ఉండటం, కాబట్టి 'unassertive' అంటే మొహమాటం గల అనే అర్థంతో వాడవచ్చు

Vipula: Hi Klupta, what's new?
(ఏంటి విశేషాలు? - ఇది ఇప్పుడు బాగా వాడుక లోకి వస్తున్న పలకరింపు మాట)

Klupta: O nothing. Just getting on.
(ఏం లేవు. ఏదో అలా జరిగిపోతోంది)

Vipula: Is your application for the job ready?
(job కు సంబంధించిన Application సిద్ధం చేశావా? / ready గా ఉందా?)

Klupta: What's the hurry, Vipula? We have plenty of time, haven't we?
(ఏంటి తొందర? కావాల్సినంత time ఉంది, కదా? Plenty of = చాలా)

Vipula: What are you talking? Only four days are left, you know. You must hurry.
(ఏంటి మాట్లాడుతున్నావు? ఇక నాలుగు రోజులేగా ఉంది? త్వరపడాలి)
left = మిగిలింది

Klupta: Dad's going to fill it in tonight and it will be ready by tomorrow afternoon.
(మా నాన్న ఇవాళ రాత్రి application పూర్తి చేస్తారు. రేపు మధ్యాహ్నానికి ready గా ఉంటుంది.)



పై సంభాషణలో must వాడిన సందర్భాలు చూడండి

1) The application must be in the candidate's own handwriting = స్వదస్తూరిలో ఉండాలి

2) No column must be blank = ఖాళీగా ఉండకూడదు.

3) We must write = మనం రాయాలి.

4) You must enclose = జతపర్చాలి.

5) must reach = చేరాలి.

మనలో చాలా మందికి తెలుసు - must అంటే తప్పనిసరిఅని.

Must be - be form = ఉండాలి;
Must + 1st RDW - Action word (Must go, must write, etc.) = వెళ్లాలి, రాయాలి, etc.)

కిందటి Lesson లో have to/ has to, should కు must కూ చాలా దగ్గర సంబంధం ఉంది - అర్థంలో, ఉపయోగంలో. పై సంభాషణలో విపుల must ను నిబంధనలు, అంటే తప్పనిసరిగా ఉండాల్సినవి (must be) / చేయాల్సినవి (must + 1st RDW) వాడటం గమనించారు కదా. కిందివి కూడా చూడండి.

a) Voters must show their ID cards to the polling Officers =
Voters polling officers కు తమ గుర్తింపు cards (ID cards = Identity cards) చూపాలి. (నిబంధన)

b) Students must get their own geometry box to the exam = పరీక్షకు విద్యార్థులు వాళ్ల సొంత Geometry box తెచ్చుకోవాలి. (నిబంధన)



Karthik: మనం lab లో 9 కల్లా ఉండాలి. ఏమిటి ఆలస్యం? డబ్బు ready గానే ఉందికదా?

Sravan: ఇంట్లో ఎవరూలేరు. మా అమ్మ వచ్చేదాకా ఆగాలి నేను. తను వచ్చేదాకా ఉండమని మరీ గట్టిగా చెప్పింది.

Karthik: మనం 9 కల్లా lab లో ఉండాలి, కచ్చితంగా. నేను వెళ్లనా?

Sravan: అంత కంగారెండుకు? పక్కనే ఉన్నాడుగా ఆశ్విని. వాడి bike మీద వెళ్తాం.

b)

police officer: ఇప్పుడు time ఎంత?

Shopkeeper: 10.30 దాటింది.

Police officer: 10.30 కల్లా shop మూసెయ్యాలని తెలియదా? మూసెయ్యాలి మీరిప్పుడు.

Shopkeeper: బయట showcase ఉంది. దాన్ని లోపలపెట్టాలి.

Police Officer: Even if the Governor comes, you must close shop by 10.30. Don't forget.

ఇప్పుడు ఈ చిన్న game practice చేయండి. Infinitive అంటే తెలుసుకదా- ఇంతకుముందు lessons లో వివరించాం- to + 1st Regular Doing Word. eg: to go, to come, to know, etc, వీటిని మూడు విధాలుగా వాడతాం.

1) వెళ్లటం, రావటం, తెలియటం/ తెలుసుకోవటం, అనే అర్థంతో.
To go now will be the right thing
ఇప్పుడు వెళ్లటం సరైనదిగా ఉంటుంది.

2) వెళ్లాలని, రావాలని, తెలుసుకోవాలని అనే అర్థంతో
I want to go = వెళ్లాలని అనుకుంటున్నాను.

3) వెళ్లటానికి, రావటానికి, తెలియటానికి అనే అర్థంతో
a) He is getting ready to go
వెళ్లటానికి తయారవుతున్నాడు
she is going out to buy a book
పుస్తకం కొనటానికి వెళ్తోంది.

ఇప్పుడు game. ఇలాంటి infinitives ఉపయోగించి sentences form చేయటం - ఎన్ని చేయగలిగితే అన్ని, ఎన్ని varieties అయితే అన్ని - statements & questions, negative sentences (no/ not/ never తో, వీలయితే dialogue form లో.

eg:

1) She wants to sing పాడాలని అనుకుంటోంది

2) To smoke is not good for health.
(smoke చేయటం ఆరోగ్యానికి మంచిదికాదు)

3) She has come to borrow a book from me
(నా దగ్గర పుస్తకం తీసుకోవటానికి వచ్చింది)

4) Where do you want to go now?
ఇప్పుడు ఎక్కడికి వెళ్లాలని అనుకుంటున్నావు?

5) Vasanth: Which college do you want to join?
Hemanth: I have come to consult you.
Vasanth: To join our college will be the best.
Hemanth: But to join your college will be expensive, won't it?

ఇలాంటివి ఈ game లో practice చేయండి.

Q **త్రుత:**
నువ్వు మరచిపోతావేమోనని గుర్తు చేశాను. 'Lest you should forget that I have reminded you' ఈ వాక్యం సరైన దేనా? Lest వస్తే should రావాలి కదా?

i) వాడితో నేను చెప్పినా చెప్పు నీకు ఆ పనిచేసి పెడతాడు.
ii) నువ్వు అలా అనుకుంటావని నాకు ముందే తెలుసు. వీటిని ఇంగ్లీష్ లో ఎలా చెప్పాలి?
iii) old boy అంటే close friend అనే అర్థం కర్తవ్వనా? - రాజ్ కుమార్, ధర్మ

జవాబు: 1. నువ్వు మరచిపోతావేమోనని గుర్తు చేశాను - దీనికి correct English - I have reminded you lest you (should) forget.
'That I have reminded you; తప్ప
2. Start early lest you should be late
ఆలస్యం కాకుండా ఉండేందుకు త్వరగా బయల్దేరు.
3. He carried an umbrella lest he (should) get drenched
తడిసిపోకుండా ఉండేందుకు గొడుగు తీసుకున్నాడు.
No 1, No 3 sentences లో should omit చేయవచ్చు.
No. 2 లో కూడా should తీసేసి, lest you be late అనవచ్చు. Lest = so that not.
i) Tell him it is from me. He will do it.
(It is from me = నేను చెప్పానని చెప్పు)
ii) I knew that you would think so.
iii) Close friend ను, old boy అనటం correct, సర్వసాధారణం.

You must finish the work

Vipula: Klupta, don't talk like a child. Don't you know that the application must be in the candidate's own hand writing? It must be complete in with all particulars. No column must be blank. If a column does not apply to us, we must write in it, Does not apply / Not applicable' No dashes either.
(చిన్నపిల్లలా మాట్లాడకు. మీ నాన్న fill చేయటం (నింపటం) ఏమిటి? Application అభ్యర్థి స్వదస్తూరితో ఉండాలి. అన్ని వివరాలతో పూర్తిగా ఉండాలి. ఏ column కూడా ఖాళీగా ఉండకూడదు. మనకు వర్తించని column ఏదైనా ఉంటే Does not apply/ Not applicable అని రాయాలి. Dash లు లాంటివి కూడా ఉండకూడదు.)

Candidate (క్యాన్డిడేట్ - క్యా. bank లో b లాగా క్యా నొక్కీ పలుకుతాం) = అభ్యర్థి particulars (పటి క్యులజ్ టి నొక్కీ పలుకుతాం, r silent, చివరి జ్, size లో z లాగ) = వివరాలు. blank = ఖాళీ. Does not apply/ Not applicable = వర్తించదు. No... either = 'no' తో కానీ, not తో కానీ also వాడకూడదు. అలాంటప్పుడు, No/ not either అంటాం. Column = కాలం = Application లో ఉడిగే అంశాలు - అందుకు మనం రాయటానికి ఉద్దేశించిన ఖాళీ స్థలం)

Klupta: I don't know how to fill in properly.
(మరి నాకు సరిగా నింపటం రాదు.
Properly = ప్రాపంచి = సరిగ్గా)

Vipula: Take your dad's help. Remember too that you must enclose all the certificates. The application must reach the office on or before the 31st January.
(మీ నాన్న సాయంతో fill చెయ్. అన్ని certificates జతపర్చాలి. Application, ఆ office కు, 31st Jan లేదా అంతకుముందుగానీ చేరాలి. Certificate - సటిఫికేయట్ - కె నొక్కీ పలుకుతాం)

Klupta: I must hurry up. (అయితే నేను త్వరపడాలి)

Varun: When will you be back, Kuber?
(కుబేర్, ఎప్పుడు తిరిగిస్తావ్?)

Kuber: Only after 5. Till then I must be at office. I must close the accounts before I leave office.
(5 గంటల తర్వాతే. అంతవరకు office లోనే ఉండాలి. Office వదిలేముందు, accounts కూడా close చేయాలి)

ఈ సంభాషణలో kuber, must ను తన duties చెప్పేందుకు వాడుతున్నాడు కదా? (office లో ఉండాల్సిన సమయం, చేయాల్సిన పనులు - ఇలాంటి విధులు/ duties) ఇవి must కు ఉన్న రెండో ఉపయోగం - Must expresses duties.

Udaya: May I go now Madam? (వెళ్ళొచ్చాండీ?)

Sandhya: No. You must stay here for another hour; understand? You must finish the work I have given you and then only leave.
(లేదు. ఇంకో గంట ఉండాలి నువ్విక్కడ. నేనిచ్చిన పని పూర్తిచేసిన తర్వాతే వెళ్లాలి నువ్వు తెలిసిందా?)

ఇక్కడ Sandhya మాటలన్నీ commands/ orders = ఆజ్ఞలు. అంటే ఆజ్ఞలివ్వటానికి కూడా must వాడతాం.
ఇప్పటివరకు మనం తెలుసుకున్న must uses:
1) Rules (నిబంధనలకు) 2) duties (విధులకు)
3) commands/ orders (ఆజ్ఞలకు)

Now practice the following in English:


a)

Karthik: నువ్వు ready నా? బయల్దేరుదామా?

Sravan: కాస్త ఆగు. నేను ఈరోజు ఫీజుకట్టాలి. అందుకని డబ్బు తెచ్చుకుంటాను.

Karthik: రేపు కట్టకూడదా?

Sravan: రేపటినుంచి రోజుకు Rs 10/- జరిమానా కట్టాల్సి ఉంటుంది.



Police officer: నేను మళ్ళీ మీ shop 10.30 తర్వాత తెరచి ఉండటం చూడకూడదు, తెలిసిందా?

Shopkeeper: ఇంకో police officer ఏవో కొనడానికి వచ్చారు. అది కొనటం పూర్తయ్యేదాకా shop తెరచి ఉంచమని ఆజ్ఞ ఇచ్చారు, sir.

Police officer: Governor వచ్చినా రాత్రి 10.30కు shop కట్టేయాలి. మర్చిపోకు.

Answers:

a) Karthik: Are you ready? Shall we start?
Sravan: Wait I must pay the fees today. Let me get the money.
Karthik: Why can't you pay tomorrow?
Sravan: From tomorrow, we must pay a fine of Rs.10/- per day.
Karthik: We must be at the lab by 9. What's the delay? You have the money.
Sravan: No one is at home. I must/ have to wait till mother comes back. She has told me that I must wait till she is back.
Karthik: We must be at the lab at 9. Shall I go?
Sravan: Why are you so worried? Aswini is here. We can go on his bike.

b) Police officer: What is the time now?
Shopkeeper: Past 10.30
Police officer: Don't you know that you must close shop by 10.30? you must close it now.
Shopkeeper: The showcase is outside. I must keep it in.
Police officer: I must not see the shop open after 10.30 again; understand?
Shopkeeper: Some other Police Officer came here to buy something. He ordered me to keep the shop open until his purchases are complete, sir.
(Purchases = కొనుగోలు)

Subodh: Pramod, we must travel by some morning train to avoid hot sun. So let's have our tickets booked by an early morning train.
(మనం ఉదయంపూట train లో వెళ్ళాలి, ఎండ తగలకుండా ఉండేందుకు. అందుకని మనం పొద్దునపూట train కు tickets book చేయించుకుందాం.)

Pramod: And as it's going to be a long journey, we must carry enough cash with us as well. We must be careful about spending too, not at every place can we find an ATM of our bank.

(చాలా దూర ప్రయాణం కాబట్టి తగినంత డబ్బు కూడా తీసుకువెళ్ళాలి. అది కూడా జాగ్రత్తగా ఖర్చు పెట్టాలి. అన్నిచోట్లా మన bank ATM ఉండకపోవచ్చు)
(ATM = Automatic Teller Machine - Bank card తో డబ్బు పొందగల ఏర్పాటు)

Subodh: We must carry food too. The food on the train is very expensive and not at all good.

(మనం తినడానికి కూడా ఏమైనా తీసుకెళ్ళాలి. Train లో ఆహారం ఖరీదే కాకుండా బాగుండు కూడా)

ఈ సంభాషణలో must తో వచ్చిన expressions చూద్దాం.

Must travel, must carry, must be careful. ఇప్పటివరకు మనం తెలుసుకున్న must ఉపయోగాలు.

1) Must expresses rules. (నిబంధనలు తెలుపుతుంది)

Candidates must report for the interview at 9 AM on 2nd Feb 2006.

(2nd Feb 2006 రోజు అభ్యర్థులు interview కు హాజరు కావాలి)

2) Must expresses commands (ఆజ్ఞలివ్వటానికి must వాడతాం)

You must not do it again.
(మీరిది మళ్ళీ చేయకూడదు)

3) Must expresses duty.
I must be at office until 5.
(బదింటివరకు నేను office లో ఉండాలి)

మళ్ళీ పై సంభాషణ చదివి must ఉన్న expressions గమనించండి.

a) We must carry enough cash.
చాలినంత cash తీసుకువెళ్ళాలి మనం

b) We must travel by some morning train.
మనం పొద్దున train లో వెళ్ళాలి.

c) We must be careful.
మనం జాగ్రత్తగా ఉండాలి.

పై మూడు వాక్యాల్లో must, necessity (అవసరాన్ని) తెలుపుతుంది కదా? అంటే మనం ఇబ్బంది పడకుండా, మనకు చెద జరగకుండా మన అవసరాన్ని తెలిపేందుకు must వాడతాం.

a) We must hurry or we'll miss the beginning of the movie.

మనం త్వరగా వెళ్ళాలి, లేకుంటే movie beginning miss అవుతాం.

b) We must carry enough cash.
చాలినంత cash తీసుకువెళ్ళాలి మనం, (లేకుంటే ఇబ్బంది పడతాం)


c) If I want to avoid the queue, I must be there atleast by 8.
(Q లో నిలవకుండా ఉండాలనుకుంటే, నేనక్కడ 8 కల్లా ఉండాలి)

d) I must check up with him and see that every thing is ready.
(అన్నీ సిద్ధంగా ఉన్నాయో లేదో వాడితో మాట్లాడి తెలుసుకోవాలి)

పై వాక్యాలన్నింటిలో కూడా must, necessity (అవసరాన్ని - అంటే పరిస్థితుల ప్రోద్బలంవల్ల మనకు కావలసిన విషయాలను, మనం చేయవలసినవి) తెలుపుతుంది.

ముఖ్యంగా గమనించాల్సింది: Have to/ has to, should, must- ఈ మూడు కూడా అర్థం, ఉపయోగాల్లో చాలా దగ్గరగా ఉన్నాయి కదా.

ఈ మూడింటిని కూడా మనం, Rules, duty, commands, necessity లను express చేయటానికి వాడతాం.



కాబట్టి have to/ has to expresses command, duty, necessity, etc., more powerfully than should.

Must ఈ మూడింటిలో అన్నిటికంటే ఎక్కువ గట్టిగా చెప్పుంది, commands కానీ, duty కానీ, necessity కానీ, rules కానీ.

'Must' is stronger than have to/ has to or should.

I should go- నేను వెళ్ళాలి;

దీన్నే ఇంకొకచెం గట్టిగా చెప్పాలంటే- I have to go- ఇంకా గట్టిగా చెప్పాలంటే- I must go.

ఇవీ should, have to/ has to, must కు ఉండే తేడాలు.

ఎప్పుడూ చాలా నగలతో కనిపిస్తుందామె. బాగా ఉన్న వాడై ఉండాలి.

2) I see prasanth's name on the book.
It should be his.

ఆ బుక్ మీద ప్రశాంత్ పేరుంది. అది అతనిదై ఉండాలి.

practice the following in English

Kesav: కుమార్ ని వెంటనే నేను కలవాలి. అతడితో మాట్లాడాల్సిన ముఖ్యమైన విషయం ఒకటుంది.

Gangadhar: ఇంట్లో ఉండాలిప్పుడతను మరి. అరగంట కిందటే నేను phone చేస్తే చెప్పాడు తనక్కడికి వెళ్ళటం లేదని

Kesav: అయితే నేను వెంటనే వెళ్ళాలి. నువ్వు వస్తావా?

Gangadhar: మా ఆవిడ తనను ఎక్కడికో తీసుకెళ్ళ మంది. నేవెళ్ళాలి వెంటనే. ఆవిడ నాకోసం wait చేస్తూ ఉంటుంది తప్పకుండా.

We must be careful

అయితే should వీటన్నింటిలో mild (తక్కువ force). should ముఖ్యంగా ఏది చేస్తే సరి, ఏది కాదు అనటానికి ఎక్కువ వాడతాం.

a) You should be punctual
(నువ్వు punctual గా ఉండాలి- ఉండటం మంచిది).

b) He should not talk like that
(అతనలా మాట్లాడకూడదు- అలా మాట్లాడకూడదు ఉంటే మంచిది)

should కన్నా, have to/ has to, force ఎక్కువ. కొంచెం గట్టిగా command ఇవ్వటానికి, విధాయకం అని చెప్పటానికి, నిబంధనలు కొంచెం force తో తెలపటానికి have to/ has to వాడతాం.

a) I have to take my sister to the hospital
తీసుకువెళ్ళాలి. చాలా అవసరం (more powerful than, 'I should take')...

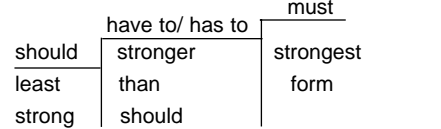
b) He has to do whatever I want him to do
నేనేది వాడికి చెయ్యమంటానో వాడది చెయ్యాలిందే.

c) They have to finish the work by the evening
(సాయంత్రానికిల్లా వాళ్ళా పని పూర్తిచేయాల్సిందే).

b), c) లో should వాడవచ్చు have to/ has to కు బదులు. అయితే have to/ has to అంత force రాదు.

d) He has made mistakes and has to face the consequences.
(తప్పులు చేశాడు కాబట్టి ఫలితం అనుభవించాల్సిందే).

For commands, duties, necessity and rules.



(ముఖ్యమైన విషయం: Commands, rules లాంటివి చెప్పటానికి must ఎంత తక్కువగా వాడితే అంత మంచిది. Must మరీ గట్టిగా ఆజ్ఞాపించటం, మందలించటం అవుతుంది. అది మనం ఏదో మన ఆధిక్యతను, అధికారాన్ని చూపించుకున్నట్టు అవుతుంది. సామాన్యంగా ఆజ్ఞాపించటం, నిబంధనలు తెలియపరచటం అయితే shall, should అతో ఆగిపోవటం good manners. Must, manners తెలిసినవాళ్ళ ఆజ్ఞలకు చాలా అరుదుగా వాడతారు. Duty, necessity తెలపటానికి సందర్భాన్ని బట్టి ఏదైనా వాడవచ్చు).

Should, must- ఈ రెండింటిని మనం కచ్చితం అనుకునే విషయాన్ని తెలపడానికి కూడా వాడతాం. అంటే ఇవి perhaps (బహుశ) కు opposite.

Pramod: Any idea where Praful is?
(ప్రఫుల్ ఎక్కడున్నాడో ఏమైనా తెలుసా?)

Manoj: He must be at home. He is expecting some guests.
(ఇంట్లోనే ఉండాలి మరి. ఎవరో guests కోసం ఎదురుచూస్తున్నాడు)

Pramod: Who are the guests? (ఎవరు guests?)

Manoj: His cousins from the states on a short visit to India.
(అమెరికాలో ఉన్న అతని cousins - India కు వచ్చారు. కొద్ది రోజులుంటారు)

Pramod: That should keep him busy for another two days then.
(అందువల్ల అతడు రెండు మూడు రోజులు కచ్చితంగా busy గా ఉంటాడు)

ఇక్కడ must be at home, should keep him busy- ఇవన్నీ కూడా మనం కచ్చితంగా జరుగుతుంది/ ఉంటుంది అనుకునే విషయాలకు, తప్పనిసరి అనుకునే విషయాలకు must, should వాడతాం.

1) See her always with a lot of jewellery on.
She must be quite rich.

Kesav: అయితే వెంటనే వెళ్ళు. భార్యల విషయంలో జాగ్రత్తగా ఉండాలి మనం.

Gangadhar: నువ్వు అనుభవంతో చెబుతుండాలి

Kesav: Ok. Ok. నేను వెళ్ళున్నా.

Answer:

Kesav: I must / have to meet kumar urgently. There is an important matter I have to talk to him about./ I have to talk to him about something important.

Gangadhar: He must be at home now. A short-while ago I called him and he told me he wouldn't be going anywhere.

Kesav: Then I must rush. Are you coming with me?

Gangadhar: My wife wanted me to take her somewhere. I must go home at once, she must be waiting for me.

Kesav: Then go. We must be careful about things connected with them.

Gangadhar: You must be speaking from experience.

Kesav: Ok. Ok. I'm going.

ఈసారి ఈ game practice చేయండి. కిందటిసారి ఇచ్చిన game లో infinitive practice చేశారుకదా. ఈసారి sentence లో verb కు, infinitive కూ మధ్య me, us, you, him, her, it, them పెట్టి practice చేయండి.

eg: a) I want you to go;
b) She wants him to sing
c) What do you want me to do?

d) Dad doesn't want me to waste time.
ఇలాంటివి practice చేసి ఎన్ని sentences చేయగలరో చూడండి.



ప్రశ్న: Learn కు past రూపాలు రెండు learned, learnt అని ఉన్నాయి. అలాగే past participles కూడా. అయితే she learnt english అనాలా? She learned english అనాలా?

అలాగే passive voice లో English was learned అనవచ్చా? English was learnt అనే అనాలా? అలాగే burnt, burned, dreamt, dreamed ల గురించీ వివరించగలరు.

- ఎ. కృష్ణగీతార్జున, నిడదవోలు

జవాబు: Learned, learnt- past tense కయినా, past participle కయినా వీటి రెండిట్లో ఏదైనా వాడవచ్చు - అన్నీ ఒకటే, passive లో కూడా. అదే విధంగా, burned, burnt, dreamt, dreamed విషయంలో ఏదైనా, ఏ voice లోనైనా వాడవచ్చు. అయితే learned ని బాగా తెలిసిన (ఏదైనా subject) అనే అర్థంలో వాడినప్పుడు, learned (pronunciation - లెనిడ్ - లె నొక్కి పలుకుతాం) మాత్రమే వాడతాం.

Sravan: Hi Pavan, how was the movie yesterday?
(నిన్న movie ఎలా ఉంది?)
Pavan: Not very good, but not so bad either.
(అంత బాగాలేదు, అంత చెడుగా లేదు)
Sravan: (Do) you suggest that I see it?
(చూడమంటావా? suggest = సూచించటం)
Pavan: I leave it to you.
(అది నీ ఇష్టం leave it to you = నీకొదిలేస్తున్నా. నీ ఇష్టం)
Sravan: The other day, I happened to watch an old English movie. 'The ten commandments' on the TV. A real good movie - one of the all time greats.
(మొన్నప్పుడో ఒక రోజున TVలో పాత English movie, 'The ten commandments' చూశాను. నిజంగా గొప్ప movie. ఎప్పటికీ గొప్పవే అనుకునే వాటిల్లో అదొకటి. (All time great - ఎప్పుడూ గొప్ప)
Pavan: Why didn't you tell me?
(నాకెందుకు చెప్పలేదు?)
Sravan: I didn't know myself that it was showing. I just turned on HBO channel and there it was.
(నాకు తెలీదు అది వస్తోందని ఊరికే HBO channel తిప్పాను. ఈ movie కనిపించింది)
Pavan: Was it very good?
(చాలా బాగుందా?)
Sravan: You can say that again and again.
(మళ్ళీమళ్ళీ చెప్పొచ్చు ఆ మాట.)
It ran to packed houses for weeks together those days
(ఆ రోజుల్లో వారాల తరబడి Houseful గా నడిచింది)
Pavan: Who were the cast?
(తారలెవరు?)
Sravan: The movie features Charlton Heston as Moses and Yul Brynner as the Pharaoh.
(Moses గా Charlton Heston, Pharaoh గా Yul Brynner నటించారు. Moses-మోజేస్; Pharaoh - ఫారో Egyptian-చక్రవర్తి)
Pavan: Any special feature of it?
(ఆ movieలో ఏంటి ప్రత్యేకత?)
Sravan: The cleavage of the sea. It's a grand shot. I have yet to see such a shot in any movie. It looked as though the sea really parted by a path. That's the highlight of the movie.
(సముద్రం చీలటం - అలాంటి Shot ను నేను ఇంతవరకు ఏ సినిమాలోనూ చూడలేదు. నిజంగానే సముద్రం రెండువాయిల మధ్య దారేర్చడం చూపించారు. ఆ movieలో ప్రధాన ఆకర్షణ అదే.)
Pavan: can we get a CD of it?
(దాని CD దొరుకుతుందా?)
Sravan: Definitely (తప్పకుండా)
ఈ సంభాషణలంతా సినిమా గురించే కదా. ఈ lessonలో movie కు సంబంధించిన vocabulary (పదజాలం) తెలుసుకుందామా? ముందు ఈ మాటలు చూడండి; movie, TVకి సంబంధించినవి.
1. Movie 2. Watch 3. movie on the TV
3. One of all time greats 4. Was showing
5. turned on 6. ran to packed houses
7. cast 8. featured 9. shot 10. highlight
మామూలుగా చలనచిత్రం అంటే English లో movie. Cinema అంటే Englishలో cinema hall, ఆ hallలో ఆడే చిత్రం కాదు. The cinema అంటే చలనచిత్రపరిశ్రమ. చలనచిత్రాన్ని Englishలో film అని కూడా అనవచ్చు. That cinema is good అంటే ఆ సినిమా hall బాగుందనే కానీ, అందులో ఆడుతున్న చిత్రం బాగుందని కాదు.
See / watch a movie = movie చూడటం.
(అయితే am seeing / is seeing / are seeing a movie అనం. Am+ing / is+ing / are + ing వాడాల్సి వస్తే am watching / is watching / are watching a movie అనటం correct)
TVలో = on the TV. We are watching an interesting programme on the TV. (in the TV కాదు)

One of all time greats: All time great - ఈ మాట ఎప్పుడూ గొప్పవాళ్ళుగా / గొప్పవిగా పరిగణించే వాళ్ళ/ పరిగణించేవి అని అర్థం.
a) Sankarabharanam is an all time great.
b) Tendulkar is an all time great.
అదీ all time great meaning and use.
Was showing: చిత్రం ఒక hall లో ఆడుతుంది (గతంలో)
Kranthi: The movie is excellent. You must see it. I feel like seeing it a second time.
Prasanth: Where is it showing?
(అది ఎక్కడ ఆడుతోంది?)
Kranthi: It is showing in Chitramahal.
(అది చిత్రమహల్ లో ఆడుతోంది)
చిత్రం ఒక theatreలో ఆడటం = showing
Last week it was showing in Chitradarsini. I don't know where it is showing now. Some other movie is showing in Chitradarsini.
(గత వారం అది చిత్రదర్శనిలో ఆడింది. ఇప్పుడు ఎక్కడ ఆడుతుందో తెలీదు. చిత్రదర్శనిలో ఇంకేదో movie ఆడుతోందిప్పుడు)



best sequence in the movie .
(ఆ చిత్రంలో అది ఉత్తమ సన్నివేశం)
b) Most of the shots in the movie were shot in Kashmir
(ఆ చిత్రంలో చాలా సన్నివేశాలు కాశ్మీర్ లో తీశారు)
✓ Role= పాత్ర = part.
a) SV Rangarao could act any role with ease (SV రంగారావు ఏ పాత్రనైనా సునాయాసంగా (with ease) నటించలిగేవాడు)
b) His is the most important role in the movie (ఆ చిత్రంలో అతనిది అతి ముఖ్యమైన పాత్ర)
act a role = do a role = take on a role (ఒక పాత్రలో నటించటం)
a) Nageswara Rao acted the role of Narada in Bhukailas \ Nageswara Rao did the role of Narada .
(నాగేశ్వరరావు నారదుడి పాత్ర వేశారు)


Answers:
Sruthi: Hi Laya, weren't you (were you not) at home yesterday?
Laya: No, I went to a movie. I had not going better to do. (I went to a movie, having - nothing better to do.)
Sruthi: Which movie, and where is it showing?
Laya: Premaku Kallu Levu. At Chitrajyothi.
Sruthi: Was it good?
Laya: My God! What a bore (it was)!
Sruthi: Who were the actors? \ What was the cast?
Laya: The movie featured a big cast./ The actors were all great./ The cast included all great actors.
Sruthi: How did they act?/ How did they do?/ How did they perform?/ How was their

Tendulkar is an all time great

Ran to packed houses: Houseful గా ఆడింది.
Packed house = houseful
Run to packed houses = housefulగా నడవడం.
✓ movie ఆడటాన్ని run అని కూడా అంటారు.
✓ ఆ movie ఇప్పటివరకు 4 వారాలు ఆడింది.
The movie has run for the past four weeks.
✓ కచ్చితంగా 100 రోజులు ఆడుతుంది = It will certainly run for a hundred days.
✓ movie అందర్నీ ఆకర్షించేదయితే - It's a big draw.
a) This movie will be a big draw (ఈ movie అందరూ ఇష్టపడ్డారు/ అది అందర్నీ ఆకర్షిస్తుంది.)
(It will run to packed houses)
b) చిత్రంలో ఏదైనా ఓ సన్నివేశం చాలా గొప్పదయితే, అది కూడా big draw నే.
The chariot race in Benhur is a big draw (Benhur లో రథాల పందెం సన్నివేశం ముఖ్య ఆకర్షణ.)
✓ Movieలో సన్నివేశం = sequence (సీక్వెన్స్) Big draw, high light దాదాపు ఒకే అర్థం కలవి = ముఖ్య ఆకర్షణ.
✓ caste = తారాగణం, movie / dramaలో.
a) 'Danaveera Sura karna' casts Rama Rao in the roles of Duryodhana, Krishna and Karna. (దానవీరశూరకర్ణలో రామారావు దుర్యోధన, కృష్ణ, కర్ణుడిగా మూడు పాత్రల్లో నటించాడు)
b) He is cast as a villain in the movie (ఆ movieలో అతనిది villain (విలన్) పాత్ర)
c) The cast of the movie has chitrakumar as hero and chitrasri as the heroine (ఆ చిత్రంలో చిత్రకుమార్ హీరోగా, చిత్రశ్రీ హీరోయిన్ గా నటించారు)
d) Feature అన్నా కూడా దాదాపు అదే.
a) The movie, Ninnu Nenu Pelladanu features Natesh and Abhinetri in the lead roles (నిన్ను నేను పెళ్ళాడాను' చిత్రంలో నటేష్, అభినేత్రి ప్రధాన పాత్రధారులు. Lead role = ప్రధానపాత్ర, movieలో కానీ నాటకంలో కాని.)
b) The movie features all great actors (ఆ చిత్రంలో తారలందరూ గొప్పవాళ్ళే.)
c) The movie features him in a minor role (అతను ఆ movie లో ఓ చిన్నపాత్రలో కనిపిస్తాడు.)
✓ Shot = చిత్రంలో సన్నివేశం = sequence.
a) That's the best shot in the movie=That's the

b) He acted the role well (ఆ పాత్రలో ఆయన బాగా నటించాడు)
✓ Live a role = పాత్రలో జీవించటం
✓ Do justice to a role = పాత్రకు న్యాయం చేకూర్చటం
✓ Comic role = హాస్యపాత్ర.
✓ Tragic role = దుఃఖపాత్ర
✓ Perform = నిర్వహించడం
✓ He performed well = ఆయన బాగా నటించాడు. His performance as Sri Rama deserves all praise. (శ్రీరాముడిగా ఆయన నటన మెచ్చకోతగ్గది.)
✓ (Deserve = అర్హత కలిగి ఉండటం. He deserves an award (ఆయన బహుమతికి అర్హుడు)
✓ Comedy = సుఖాంతమైన/హాస్యప్రధానమైన కథ / movie / నాటకం
✓ Tragedy = దుఃఖాంతమైన నాటకం/చిత్రం/కథ
a) Missamma is a comedy
b) Devadasu is a tragedy
Comic role = హాస్య పాత్ర;
Tragic role = దుఃఖపూరి పాత్ర
a) Brahmanandam is known for his comic roles (హాస్యపాత్రలకు బ్రహ్మానందం ప్రసిద్ధిపొందాడు)
b) Some artists are suitable for tragic roles (కొందరు నటులు దుఃఖపాత్రలు బాగా చేస్తారు.)
హాస్యనటుడు = comedian (కమీడియన్-'మీ'నొక్కీ పలుకుతాం)
Relangi was a great comedian హాస్యనటి = comedienne (కమీడియన్), డీ, మీ కంటే ఎక్కువ నొక్కీపలకాలి.
Practice the following in English.
Sruthi: Hi Laya, నువ్వు నిన్న సాయంత్రం ఇంట్లో లేవా?
Laya: లేను. ఏం చేయాలో తోచక Movie కెళ్ళాను
Sruthi: ఏ movie, ఎక్కడాడుతోంది?
Laya: ప్రేమకు కళ్ళు లేవు. చిత్రజ్యోతిలో.
Sruthi: బాగుందా?
Laya: My God, ఎంత bore కొట్టిందో?
Sruthi: నటులెవరు?
Laya: గొప్పనటులే ఉన్నారు. కానీ movie ఏం బాగా లేదు.
Sruthi: వాళ్ళలా చేశారు?
Laya: వాళ్ళలా ఏమంత గొప్పగా నటించలేకపోయాను.
Sruthi: అయితే నేను చూడక్కరలేదన్నమాట.

performance?
Laya: They couldn't act well./They didn't do well.
Sruthi: So I need not see it.
ఈసారి ఈ game ఆడండి.
I know what to do.
(నేనేం చేయాలో నాకు తెలుసు) ఇక్కడ మీరు చేయాల్సిందల్లా ఇదే నమూనాలో మీరు చెప్పగల్గినన్ని sentences చెప్పగలడం. Variety కూడా ఉండాలి. అంటే, no తోనూ, questions, dialogue form కూడా రావాలి. అర్థం correct గా ఉండాలి.
eg: a) Hema forgot how to open the box (box ఎలా తెరవాలో హేమ మర్చిపోయింది)
b) She did not know where to sit (ఎక్కడ కూర్చోవాలో ఆమెకు తెలీలేదు)
c) Do you know when to start? (ఎప్పుడు బయల్దేరాలో తెలుసా?)
ఈ sentence pattern గమనించండి:
Sub. తర్వాత verb, ఆ తర్వాత 'Wh' Word, ఆ తర్వాత infinitive కదా. ఈ dialogue కూడా చూడండి.
Prem: Do you remember how to start? (ఎప్పుడు బయల్దేరాలో జ్ఞాపకం ఉందా?)
Syam: I do, but you did not tell me where to go. (తెలుసు. కానీ ఎక్కడికెళ్ళాలో నువ్వు చెప్పలేదు.)
ఇలా ఈ game practice చేసి ఎన్ని sentences రాయగలరో చూడండి.



Q ప్రశ్న: కరెన్సీ నోట్లమీద 'I PROMISE TO PAY THE BEARER THE SUM OF TWENTY RUPEES' అని ఉంటుంది. దీని అర్థం ఏమిటి? ఎస్.ఎమ్.డి. ఇర్లాన్, నంద్యాల జవాబు. Currency notes మీద ఆ sentence లేకపోతే అది ఏ విలువలేని మామూలు కాగితమే అవుతుంది. Currency notes జారీచేసేది Reserve Bank of India. దాని అధికారి Governor of Reserve Bank of India. ఆ అధికారి మనకిచ్చే హామీయే ఆ sentence - ఈ కాగితం ఉన్న ఎవరికైనా (bearer) నేను రూ. 20/- (లేకపోతే ఇంకెంతయినా) చెల్లిస్తానని.