

**Chakradhar:** Did you finish your assignment?  
(నీ అసైన్మెంట్ పూర్తిచేశావా?)  
assignment= ఒకరికి బాధ్యతగా అప్పజెప్పిన పని.  
**Giridhar:** Of course not. You remember, last week I had my books stolen. Then followed a Sunday. No shops were open to buy books. The next day I had to leave town to call on my sick uncle. I returned yesterday, and because of the trade bandh, I found all the shops closed.  
(అట్టేలేదు. గుర్తుందికదా నీకు, కిందటివారం నా పుస్తకాలెవరో దొంగిలించారు. ఆ తర్వాత ఆదివారం వచ్చింది. పుస్తకాల షాపులేవీ లేవు పుస్తకాలు కొనడానికి. జబ్బుతో ఉన్న మా మామయ్యను చూసేందుకు మరుసటి రోజు నేను ఊరెళ్లాను. నిన్న తిరిగొచ్చినా, వ్యాపారుల బండ్ వల్ల షాపులన్నీ మూసుకుంటున్నాయి.)

**Chakradhar:** The boss is not all too happy. He was expecting you to turn in last Saturday itself.  
(బాస్ చాలా కోపంగా ఉన్నాడు. నువ్వు దాన్ని పోయిన శనివారం చేసి ఇచ్చేస్తావని ఆశించాడాయన.)

all too= మంచికానంత (ఎక్కువ)/ అతి.  
Not తో, not లేకుండా కూడా వాడతాం.  
He comes here all too often.  
(అతడిక్కడికి మరి ఎక్కువగా వస్తాడు - అన్నిసార్లు రావడం మనకిష్టం లేదు. మంచిది కాదు.)

**Giridhar:** What does he know? The

theft of the books and the other things has left me shocked, and yet this man wants the work completed even before the due time.  
(ఆయనకేం తెలుస్తుంది? ఆ పుస్తకాలు, ఇతర వస్తువుల దొంగతనం నన్ను షాక్ లో పడేసింది. అయినా ఈయనేమో గడువుకు ముందే పని పూర్తి చేయాలంటాడు.)  
due date/ due time= గడువు.

**Chakradhar:** Just don't worry. The due date is still a week off. You borrow my books and get it done by then. In the mean time I'll tell the boss not to trouble you.  
(ఏం బాధపడకు. గడువు ఇంకా వారం రోజులుంది. నా పుస్తకాలు తీసుకుని పని పూర్తిచెయ్యి. ఈ మధ్యలో నిన్ను తొందర పెట్టాల్సిన నేను బాస్ తో చెబుతా.)

**Giridhar:** Just three more days and I'll have it done.  
(ఇంకో మూడు రోజులు చాలు. దాన్ని నేను పూర్తి చేస్తాను.)

**Chakradhar:** You have already made your ability known to him. He knows when he gives you a job you do it well. That's we in the office hear your name called whenever he has a tough job on hand.  
(నీ సామర్థ్యం ఆయనకిప్పటికే తెలిసేలా చేశావు. నీకో పని అప్పగిస్తే నువ్వుది బాగా చేస్తావని ఆయనకు తెలుసు. అందుకే ఏదైనా కష్టమైన పని అప్పగిస్తే, అతడు నీ పేరే పిలవటం వింటాం ఆఫీసులో అందరం.)

**Giridhar:** But it doesn't get me even a word of appreciation in the end.  
(అయితేనేం? ఇంత చేసినా నాకో మెప్పు మాట ఉండదు.)

**Chakradhar:** Let it not worry you. He isn't going to be here for long.  
(బాధపడకు. అతడిక్కడ ఎక్కువకాలం ఉండబోవటం లేదు.)

a) He left the box open.  
(అతనా పెట్టె తెరిచి వదిలేశాడు.)  
b) Sarala keeps her room clean.  
(సరళ తన గదిని శుభ్రంగా ఉంచుతుంది.)  
పై sentences లో left (leave), keeps (keep) లాంటి verbs ను కింది pattern లో వాడాలి కదా!  
a) left (verb) + the box (something) + open (adjective)  
b) keeps (verbs) + her room (something) + clean (adjective).


ఇలా వాడే Verbs ను -అంటే ఇలాంటి pattern లో వాడే Verbs ను మనం గత lesson లో చూశాం కదా? మరి కొన్ని చూడండి

The Kidnappers set the boy free.  
(కిడ్నాపర్లు ఆ పిల్లాడిని వదిలేశారు.)  
set (verb) + the boy (somebody) + free (Adjective) ఈ Pattern లో వాడగల verbs అన్నింటినీ, కింది pattern లో కూడా వాడతాం.

Verb + somebody/ something + past participle.(అంటే పై sentence లో చివర adjective కు బదులు past participle (pp) వస్తుందన్నమాట.)

**Now look at the following sentences from the conversation above**

- 1) ...I had my books stolen.
- 2) ...I found all the shops closed.



(ప్రతి నాలుగేళ్లకు తన కారుకు పెయింట్ వేయించుకుంటాడు)

**2) I found the all the shops closed.**  
found (verb) + all the shops (something) + closed(pp)

(అన్ని షాపులు మూసి ఉండటం చూశాను.)

★ She finds herself cheated every time.  
finds (verb) + herself (somebody) + cheated (pp)

(తను మోసపోయినట్లు గమనిస్తుందామె -ప్రతీసారి)

**3) The theft of the books and the other things left me shocked.**

left (verb) + me (somebody) + shocked (pp)

(ఆఫీసర్ గుమాస్తాను బదిలీ చేయించాడు.)  
**5) Have it done-** ఇదికూడా, I had my books stolen, pattern లాంటిదేకదా?

★ I will have the house cleaned (before I enter it).  
(ఇంట్లో చేరేముందు ఇంటిని శుభ్రం చేయించుకుంటా.)

Will have (verb) + the house (something) + cleaned (pp)

★ The doctor will have him tested.  
(డాక్టర్ అతడిని పరీక్షిస్తాడు.)

will have (verb) + him (somebody) + tested (pp)

**6) You have made your ability known to him.**  
have made (verb) + your ability (something) + known (pp)

We hear your name called.  
(నీ పేరు పిలవడం మాకు వినిపిస్తుంది.)

here (verb) +your name (something) + called (pp)

ఇప్పుడు పై sentences చూసిన తర్వాత మనం గమనించాల్సింది. కిందటి lesson లో verb + somebody / something + adjective


pattern లో వాడగల verbs అన్నింటినీ ఈ lesson లో చూపినట్లు.

verb + somebody / something + past participle pattern లో వాడవచ్చు

ఈ రెండు patterns conversational English లో చాలా సర్వసాధారణంగా వినిపిస్తాయి- బాగా practice చెయ్యండి.

# She finds herself cheated every time

- 3) ... The theft of the books and the other things left me shocked.
- 4) ...and get it done (by then).
- 5) ...and I'll have it done.
- 6) you have (already) made your ability known (to him).
- 7) We in the office hear your name called.



(ఆ పుస్తకాలు, ఇతర వస్తువుల దొంగతనం నన్ను షాక్ లో పడేసింది.)

★ She leaves her child unattended.  
leaves (verb) + her child (somebody/something) + unattended (pp)

(ఆమె తన బిడ్డను చూసుకునేందుకెవరూ లేకుండా వదిలివెళ్లి పోతుంది.)

**Observe all the sentences above. You find the past participle of the end of almost all the sentences. Don't worry about the word's in brackets.**

1) I had my books stolen-  
had (verb) + my books (something) + stolen (past participle-pp). అంటే have ఇలాంటి pattern లో వాడవచ్చునూ మాట- ఇది spoken english లో తరచుగా వచ్చే pattern.

★ He has his car painted once in four years-  
has (verb) + his car (something) + painted(pp)

4) ...get it done.  
get (verb) + it (something) + done (pp)  
(ఆ పనిచేయి/ చేయించు.)

★ He gets his house white washed once in three years.  
gets (verb) + his house (something) + white washed (pp)

(అతడు తన ఇంటికి మూడేళ్లకోసారి వెల్లవేయిస్తాడు.)

★ The officer got the clerk transferred.  
got (verb) + the clerk (somebody) + transferred (pp)

### EXERCISE

**Practise the following aloud in English:**  
**Sagar:** నేనింటికి తిరిగొచ్చేసరికి తాళం పెట్టుకుంటున్నాను. ఎక్కడికెళ్లావు?  
(find వాడండి)  
**Sudhir:** నా బట్టలు ఇస్తీ చేయించుకునేందుకు లాండ్రీకెళ్లాను.  
**Sagar:** నువ్వెప్పుడూ అంతే. నేనొచ్చే సమయానికి ఇంటికి తాళం పెట్టివేశావు.  
(leave వాడండి)  
**Sudhir:** అయితే ఇంటికి తాళం వేయకుండా వదిలి వెళ్లమంటావా? అప్పుడు గానీ మన వస్తువులన్నీ దొంగిలించుకు పోరు.  
**Sagar:** ఆ మాట నేనన్నానా? ఇంటిని తెరిచిపెట్టి వెళ్లమని అన్నానా?  
(keep వాడండి.)  
**Sudhir:** అయితే ఇంకేంటి? ఏదేమైనా ఇల్లు భద్రంగా ఉండటమే నాక్కావల్సింది.  
(want, secured వాడండి)

### ANSWER

**Sagar:** When I returned home, I found the house locked. Where have you been?  
**Sudhir:** I had been to the laundry. I wanted (to have) my clothes ironed.  
**Sagar:** You're always like that. By the time I came home, you leave the house locked and go.  
**Sudhir:** (Do) you mean that I leave it unlocked? We shall then have all over things stolen.  
**Sagar:** Did I say that? Did I ask you to keep the house opened?  
**Sudhir:** Then What? I want the house fully secured. Thats all.  
Secured = తలుపులన్నీ మూసి, తాళాలు వేసి ఇంటిని జాగ్రత్తగా ఉంచటం

**ప్రశ్న:** i) Present perfect tense లో for, since ఉపయోగించవచ్చా? వివరించండి.  
ii) I have been ill for 2 days. (నేను 2 రోజులు నుంచి అనారోగ్యంగా ఉన్నాను.)  
iii) It has been there for 3 days. (అది మూడు రోజుల నుంచి అక్కడ ఉంది.)  
iv) He has been abroad for 10 days. (అతడు వదిరోజుల నుంచి abroad లో ఉన్నాడు.)  
- రమేష్ కుమార్

**జవాబు:** i) Present perfect tense లో for, since తప్పకుండా వాడతాం. Your three sentences given as examples for the Present perfect tense: ii) I have been ill for 2 days, iii) It has been here for 3 days, and iv) He has been abroad for 10 days are correct. However, They will be better/ clearer if you say, for the past 2/ 3/ 10 days / for 2/ 3/ 10 days now, instead of for 2/ 3/ 10 days.

**ప్రశ్న:** Kill, murder, assassinate ఈ మూడింటి అర్థమూ చంపాలనే కదా? వివరించండి.  
- ఎం. రంగయ్య, వరంగల్  
**జవాబు:** Kill అంటే చంపటం అని. ఇది మనుషులనే కాక జంతువులను, దేన్నైనా అని. Murder అంటే హత్య - ఒక మనిషిని చంపటం మాత్రమే. Assassination- రాజకీయహత్య. రాజకీయ కారణాల వల్ల ఒకరిని ముఖ్యంగా ఓ పదవిలో ఉన్నవారిని చంపటం, assassinate.

**Dharitri:** Hi Bhumika, congrats!  
**Bhumika:** What on? (ఎందుకు?)  
**Dharitri:** I heard that they elected you chairperson of the students' union. (నిన్ను విద్యార్థి సంఘానికి అధ్యక్షురాలిగా ఎన్నుకున్నారని విన్నాను.)  
**Bhumika:** Not a thing I like very much, you know. My friends all forced me and my dad wanted it too. (నాకంత ఇష్టం లేదని తెలుసుగా? నా స్నేహితులు బలవంతపెట్టారు. మా నాన్నా కావాలనుకున్నారు.)  
**Dharitri:** Last time they made me chairperson and it is now your turn. (కిందటిసారి నన్ను అధ్యక్షురాలిని చేశారు. ఇప్పుడు నీవవతు వచ్చింది.)  
 turn = వంతు, by turns = వంతులవారి  
**Bhumika:** I find the job a nuisance. It is a crown of thorns. It's going to prove a waste of time for me. I can't concentrate on my studies. (ఈ పని ఓ తలనొప్పి అయ్యేట్లు కనిపిస్తోంది. ఇదో ముళ్ల కిరీటం. ఇది కేవలం సమయం వృధా అయ్యేదిగా తయారవబోతోంది. నా చదువు మీద శ్రద్ధచూపించలేను కదా.)  
**Dharitri:** That's true. That was my experience too. But for it, I could have definitely got a better score. (అది నిజమే. నా అనుభవం కూడా అదే. ఈ పదవే లేకుంటే, నాకింకా మంచి మార్కులే వచ్చేవి.)

కిందటి రెండు lessons లో కొన్ని verbs ను కింది patterns లో వాడవచ్చని తెలుసుకున్నాం.  
**a) verb + some body/ some thing + adjective**  
**eg:** I found the box empty. (నేను ఆ పెట్టె ఖాళీగా ఉండటం చూశాను.)  
**Pattern:** found (verb) + the box (some thing) + empty (adjective)  
**b) verb + some body/ some thing + past participle**  
**eg:** He wanted the work done.  
**Pattern:** wanted (verb) + the work (some thing) + done (past participle)  
 ఇప్పుడు ఈ lesson లో మనం చూడబోతున్నది పై రెండు patterns కు చాలా దగ్గరైంది. అయితే ఈ pattern లో చివర adjective/ past participle బదులు, మనం Noun వాడతాం. (Noun: దేనికైనా మనం ఇచ్చే పేరు: leader, chairman, village, etc)  
**eg:** They declare India winner. (ఇండియాను విజేతగా ప్రకటించారు.)  
**Pattern:** declared (verb) + India (some thing) + winner (noun)  
 ఇంతకుముందు pattern లో - 1) verb + somebody/ something + adjective 2) verb + some body/ something + past participle

**SPOKEN ENGLISH**  
 ఆంగ్లభాషణ 365



b) The Coach found the players champions. (కోచ్ ఆ క్రీడాకారులు champions- నిష్ఠాతులైనట్లు గమనించాడు.)  
 found (verb)+the players (somebody) + champions (noun)  
**5) Designate=** ఒక విధికి/ ఉద్యోగానికి నియమించటం/ నియోగించటం.  
**a) They designate only the best people officers.** (ఉత్తములైన వాళ్లనే ఆఫీసర్లుగా నియమిస్తారు.)  
 designate (verb) + the best people (somebody) + officers (noun)  
**b) The company designated him manager.** (కంపెనీ అతడికి మేనేజర్ పదవి ఇచ్చింది.)


**ప్రశ్న:** 1) I have studied here for the past two years. నేను ఇక్కడ ఇప్పటివరకు రెండేళ్లు చదివాను. ఇలాకాకుండా- I studied here for 2 years since then అనొచ్చు కదా? లేదా I have been studying here for 2 years అనొచ్చు?  
 2) He has worked here since 2004. వాడొచ్చా? అతనిక్కడ 2004 నుంచి పనిచేశాడు. అంటే ఇంకా పనిచేస్తూనే ఉన్నాడని అర్థం. అలాంటప్పుడు He has been working here since 2004 కదా?  
 - రమేష్ కుమార్  
**జవాబు:**  
 1) I studied here for 2 years since then అనటం correct కాదు. Since then implies that the action started some time in the past and has continued till now/ is going on even now. If you use,



**You'll find it an advantage**

**Bhumika:** I have second thoughts about it. I feel like resigning. Shall I? (నాకిప్పుడు వేరే ఆలోచనలొస్తున్నాయి. రాజీనామా చేయాలనుంది. చెయ్యనా?)  
**Dharitri:** Don't do that. You'll find it an advantage too. It will develop leadership qualities in you. They may designate you president of some other committees. (అలా చేయకు. ఇది నీకొక మేలు కూడా అని పిస్తుంది. నీలో నాయకత్వ లక్షణాలు పెంచుతుంది. వాళ్లు నిన్ను మరికొన్ని కమిటీలకు అధ్యక్షురాలిగా నియమించవచ్చు)  
 designate = నియోగించటం/ నియమించటం  
**Bhumika:** By the way, how is your sister Ila and her new born child?  
 (అది సరే, మీ అక్క, ఇల, వాళ్ల కొత్తపాప ఎలా ఉన్నారు?)  
**Dharitri:** They are fine. Just yesterday they named the child Dharuni. (బాగానే ఉన్నారు. నిన్ననే వాళ్ల పాపకు ధారుణి అని పేరు పెట్టారు.)  
**Bhumika:** That's fine. She is so cute, and plump. I'd like to call her dimple, as dimples appear on her cheeks when she smiles. (బాగానే ఉంది. ముద్దుగా బొద్దుగా ఉంటుంది పాప. నవ్వుతే బుగ్గల మీద సొట్టలు కనిపిస్తాయి. అందుకే నాకు ఆ పాపను డింపుల్ అని పిలవాలనుంది.)  
**Dharitri:** Her dad got promotion the day after her birth. So he considers the baby a bringer of luck. (పాప పుట్టిన మరుసటిరోజే వాళ్ల నాన్నకు ప్రమోషన్ వచ్చింది. అందుకని ఆయన ఆ పాప వల్ల తనకు కలిసొచ్చిందని అనుకుంటున్నాడు.)  
**Bhumika:** Shall we see the baby this evening?  
 (ఇవాళ సాయంత్రం వెళ్లి చూద్దామా పాపను?)  
**Dharitri:** O.K.

వాడగలిగినన్ని verbs ఈ lesson లో మనం చూడబోయే pattern: verb + somebody/ something+ noun లో రావు. ఈ pattern లో వచ్చే verbs సంఖ్య కాస్త తక్కువే.  
**Now look at the following sentences from the conversation at the beginning of the lesson:**  
 1) ... they elected you chairperson of the students' union.  
 2) ... they made me chairperson.  
 3) ... I find the job a nuisance.  
 4) You'll find it an advantage.  
 5) They may designate you president.  
 6) They named their child Dharuni.  
 7) I'd like to call her dimple.  
 8) He considers the baby a bringer of luck.  
**No 1): They elected you chairperson.** (నిన్ను అధ్యక్షుడిగా/ అధ్యక్షురాలిగా వాళ్లెన్నుకున్నారు.)  
 elected (verb) + you (somebody) + chair person (noun)  
 (ఇంతకుముందు patterns లో చివర noun బదులు adjective/ past participle వాడాలి కదా.)  
 The board chose Dhoni Captain. (బోర్డ్ ధోనీని కెప్టెన్ గా ఎంపికచేసింది.)  
 అంటే choose (ఎంచుకోవటం/ ఎంపిక చేసుకోవటం) కూడా ఈ pattern లో వాడవచ్చు  
**2) They made me a chairperson.**  
 Make కూడా ఈ pattern లో వస్తుంది.  
**a) They often make him a fool.** (అతడిని వాళ్లు తరచూ వెర్రివాడిని చేస్తారు.)  
 make (verb) + him (somebody) + a fool (noun)  
**b) Srirama made Bharata King.** (శ్రీరాముడు భరతుడిని రాజును చేశాడు.)  
 made (verb) + Bharata (somebody) + King (noun)  
**3) and 4): find.** దీనిని కూడా ఈ pattern లో వాడతాం.  
**a) They found the village a nice place.** (వాళ్లు ఆ గ్రామం మంచిదిగా ఉండటం చూశారు.)  
 found (verb) + the village (some thing) + a nice place (noun)



M.SURESAN

designate (verb) + him (somebody) + manager (noun)  
 ఇక్కడ గమనించాల్సింది: Appoint కూడా ఇలా వాడతాం.  
 They appointed him secretary, ఇలా అనడమే ఎక్కువ, appointed as కంటే.  
**6) Name -**  
**a) They named their child Raghav.**  
 named (verb) + their child (somebody) + Raghav (noun)  
**b) If I build a house, I will name it Ayodhya.**  
 I will name (verb) + it (some thing) + Ayodhya (noun)  
**7), 8) Call: consider** కూడా ఈ pattern లోనే వాడతాం.  
**a) She called him a fool.**  
 called (verb) + him (somebody) + a fool (noun)  
**b) We consider Gandhi a mahatma.**  
 గాంధీని మహాత్ముడిగా పరిగణిస్తాం.  
 consider (verb) + Gandhi (somebody) + a mahatma (noun).

studied, we don't get that meaning. Studied is past simple tense and talks only a completed action in the past. The sentence, I have been studying here for the past/ last two years, is correct. The difference between a) I have studied here for the past/ last 2 years, and b) I have been studying for the past/ for the last 2 years is very little or almost nil. The verb Have been/ Has been+ ing is used to stress continuity, though.  
**2) It is correct to say. He has worked here since 2004 for the past/ for the last / for (a time period) now are important.**  
**ప్రశ్న:** 1. I am able to, 2. I was able to, 3. I will be able to వీటిని ఎప్పుడు వాడాలి?  
 - ఎన్.జె.సూర్య, వైజాగ్  
**జవాబు:** I am able to - ఇప్పుడు (వచ్చేసా) నేను చేయగలను. I was able to - చేయగలిగాను గతంలో (past). I will be able to - చేయగలుగుతాను, future లో.

**EXERCISE**

**Practise aloud the following in English.**  
**Preethi:** ఏంటి? గదిలో వస్తువులన్నీ చిందరవందరగా వేసున్నట్లు కనిపిస్తోంది? (find throw వాడండి)  
**Priya:** నేను గదిలోకి వచ్చేప్పుడు ఇలా కనిపించింది. (see వాడండి). మన పుస్తకాలూ dress లు కొన్ని దొంగిలించి ఉండటం నేను చూశాను (notice, steal)  
**Preethi:** కిందటి వారమే కదా మన owner గదికి వెళ్ల వేయించాడు. చూడు ఆ గోడల నిండా కాఫీ మరకలే. (get, white wash)  
**Priya:** అవును. ఆ దొంగ filter లో మిగిలి ఉన్న decoction ను అలా చల్లినట్లున్నాడు.  
**Preethi:** వాటింతా శుభ్రం చేయించాలి మనం. లేకుంటే మన friends మనల్ని dirty గా లెక్కకడతారు. అసలు దొంగ ఎలా వచ్చాడు లోపలికి?  
**Priya:** నేను వచ్చేప్పుడే తాళం బద్దలు కొట్టి ఉండటం గమనించాను. Police కు phone చేశాను. వాళ్లు కొద్ది నిమిషాల్లో ఇక్కడ ఉండొచ్చు.

**ANSWER**

**Preethi:** What's wrong? I find things thrown all over the place in the room.  
**Priya:** Even as I entered the room, I saw them scattered like that. I noticed too some of our books and dresses stolen.  
**Preethi:** Only last week our landlord had our room whitewashed. Look, there are coffee marks all over the wall.  
**Priya:** Yes. The thief left the wall stained with the decoction left in the filter.  
**Preethi:** We must get it cleaned. Or else our friends may consider us dirty. But how did the thief enter in the first place?  
**Priya:** Even as I came I noticed the lock broken. I called the police. They may be here in a few minutes.

**Nischal:** I find the book quite useful. Where did you buy it? I had been looking for it in a number of shops.

**Sankalp:** I find it surprising that none of you could see it earlier than? It had been there all along.

(మీరెవ్వరూ దాన్ని చూడలేకపోవడం నాకు ఆశ్చర్యంగా అనిపిస్తోంది/ నాకు ఆశ్చర్యం కలిగిస్తోంది. అది అంతసేపూ అక్కడే ఉంది)

**Nischal:** How about lending me the book for a few days, I mean, after you are done with it?

(ఆ పుస్తకాన్ని నాకు కొన్ని రోజులపాటు ఇవ్వటం మాటేమిటి/ ఇస్తావా, అదేలే, నువ్వు పూర్తిచేసినతర్వాత? )

**Sankalp:** Why just lend? I'll present you the book after I finish it. Have it for keeps.

(అరువేం కర్ర? ఆ పుస్తకాన్ని నీకు కానుకగా ఇచ్చేస్తా నేను చదివిన తర్వాత. నువ్వు దాన్ని పుటికీ ఉంచుకోవచ్చు)

for keeps= శాశ్వతంగా/ for ever.

**Nischal:** So kind of you. Thanks, but why the generosity?

(అది నీ సహృదయత. Thanks. కానీ ఎందుకీ ఉదారత? )

generosity= దాతృత్వం/ ఔదార్యం.

Karna was generous- కర్ణుడు దానగుణం కలవాడు.

**Sankalp:** You've given me a number of books. You've always offered me help even before I asked for it. So my gifting you this book, if at all it is worth the name of a gift is just nothing.

(నువ్వు నాకెన్నో పుస్తకాలు ఇచ్చావు. నేనడగక ముందే నాకు సాయం అందించేందుకు నీవెప్పుడూ సిద్ధమే. కాబట్టి నేనీ పుస్తకాన్ని నీకు కానుకగా ఇవ్వటం, కానుక అనిపించుకునే విలువ దానికంటే, అంత పెద్ద విషయమేంకాదు.)

worth= విలువ కల

**Nischal:** Show me the book once more. I want to read the opening para.

(మరోసారి ఆ పుస్తకాన్ని చూపించు. మొదటి పేరా చదవాలని ఉంది)

**Sankalp:** Here you are, but I see you have no specs on. Don't worry. I'll read you the paragraph.

(ఇదిగో, అయితే నీ కళ్లజోడు కనిపించడం లేదు నీ దగ్గర/ నీ కళ్ళ జోడున్నట్టు లేదు. ఫరవాలేదులే. ఆ Paraను నేను చదువుతాను.)

**Nischal:** Let me save you the trouble. I can wait till you can send me the book.

(నీకాబాధ తప్పించనీ. నువ్వు నాకా పుస్తకాన్ని పంపించేదాకా ఆగ గలనులే)

**Sankalp:** That's fine then. I'll finish it in two or three days and give it to you. By the way why are you so fond of books?

(సరే అయితే. రెండు మూడోజుల్లో అది పూర్తిచేసి నీకిస్తా. అది సరే, పుస్తకాలంటే నీకెందుకంత ఇష్టం? )

**Nischal:** Dad used to buy us a number of books when we were children. He used to tell us bed time stories too.

(మా నాన్న మా చిన్నప్పుడు మాకు చాలా పుస్తకాలు కొనేవాడు. పడుకున్నప్పుడు కథలు కూడా చెప్పేవాడు.)

**Sankalp:** Lucky there. Bye then. See you.

(వస్తా)



Bring, buy, get give, gift, lend, offer, tell present, sing, read, order, cook, sell, pass (అందించటం) throw (వినోదం) - ఈ verbs మన daily conversation (spoken English) లో చాలా తరచుగా వాడతాం కదా? వీటిని వాడే తీరు చూద్దాం. వీటిలో చాలా వాటిని రెండు రకాలుగా వాడవచ్చు (2 patterns) ఒకే అర్థంతో.

**1) I brought him a shirt**

(నేనతనికి shirt తెచ్చాను)

**Pattern:** brought (verb) + him (somebody/ something) + a shirt (something)

**2) I brought a shirt for him**

(నేనతనికి shirt తెచ్చాను)

**Pattern:** brought (verb) + a shirt (something/ somebody) + for (preposition) + him (somebody)

(పై verbs అన్నింటినీ ఒకరికోసం/ ఒకరికి, ఒక పని చేయటం అనే అర్థంలో వాడతాం. ఎవరికి అనేది చిన్న మాట గనుక అయితే, దానిని ఎక్కువగా verb పక్కనే వాడతాం.)

I brought him a shirt. (ఇక్కడ him చిన్నమాటే కనుక దానిని ఎక్కువగా verb పక్కనే వాడతాం.)

I brought a shirt for him కంటే I brought him a shirt అనేది spoken English లో ఎక్కువగా వినిపిస్తుంది.



**3) Give** కూడా give + somebody + something pattern లో వస్తుంది.

a) Please give me the book

b) He will give you all the information

(అయితే it వచ్చినప్పుడు మాత్రం, please give it to him అంటారు. ఏదీ చిన్నగా ఉంటే అది verb పక్కనే ఉంటుంది.)

**4) Gift** - కానుక ఇవ్వడం

He gifted his beloved a diamond necklace

(తన ప్రీయురాలికి అతను వజ్రాల necklace కానుకగా ఇచ్చాడు)

gifted (verb) + his beloved (somebody) + a diamond necklace (something)



- పైన ఇచ్చిన model sentences లోని మిగతా verbs (underline చేసినవి) అన్నీ ఈ pattern లోనే ఉండటం గమనించండి.
- S.No. verb somebody something
- Show me the book
  - Read you the paragraph
  - Save you the trouble
  - Send me the book
  - Buy us a number of books
  - Tell us bed time stories

**6. I'll read you the paragraph =** నీకా paragraph చదివి వినిపిస్తాను. (Read someone something = ఒకరికి ఒక విషయం చదివి వినిపించడం)


**7. Save you the trouble =** నీకా శ్రమ తప్పిస్తాను. save = తప్పించడం, ఏదైనా కష్టాన్ని. పై sentences from 1 to 10 లోని verbs అన్నింటినీ somebody చివర వచ్చేట్లు వాడవచ్చు అయితే correct preposition వాడాల్సి ఉంటుంది. Grammatical గా అది correct అయినా, conversation లో ఎక్కువ వినిపించేది preposition లేని pattern మాత్రమే.

**EXERCISE**

Conversation between Nischal and Sankalp తర్వాత ఇచ్చిన list of verbs ను చూడండి: bring, buy, etc. వాటిలో ప్రతిదాన్ని verb + somebody + something pattern లో వాడి ప్రతిదానికీ ఒక sentence రాయింది. కింది model sentences తో పోల్చుకోండి.

- Please bring/ get/ give her a glass of water.
- He bought/ presented/ gifted her an expensive jewel.
- Please sing me the song you sang yesterday.
- My dad ordered me a new pair of clothes.
- Please pass me the book.
- She cooked her guests a nice dinner.
- He sold them his new car.
- She threw him the book.

# Let me save you the trouble



M.SURESAN

ఇప్పుడు మనం ఈ lesson లో ఈ pattern: verb + somebody/ something + something చూద్దాం. ఈ pattern మీ conversation లో practice చేయండి. చాలా సహజంగా ఉంటుంది.

**Now look at the following sentences from the conversation at the beginning of the lesson.**

- How about lending me the book?
- I'll present you the book
- You've given me a number of books
- My gifting you the book is nothing
- Show me the book once more
- I'll read you the paragraph
- Let me save you the trouble
- I can wait till you send me the book
- Dad used to buy us a number of books
- He used to tell us bed time stories

**1. lend =** అరువివ్వటం  
Could you lend me some money? = నాకు కాస్త డబ్బు అప్పిస్తారా?  
lend (verb) + me (somebody) + some money (some thing)

ఈ pattern లో ఎక్కువగా verb తర్వాత somebody (వక్ర)యే వస్తుంది. ఇదే sentence ను ఈ విధంగానూ అనొచ్చు  
Could you lend some money to me? అయితే, lend + some body + some thing- ఈ pattern ఎక్కువ సహజంగా, సరళంగా ఉంటుంది- ముఖ్యంగా conversation లో.

**2) I'll present you the book-** present (verb) + you (some body) + the book (some thing)  
The bridegroom presents the bride a ring. That's the custom. (పెళ్లి కొడుకు, పెళ్లికూతురికి ఉంగరం బహూకరిస్తాడు- అది ఇక్కడ ఆచారం.) (custom - ఆచారం)  
presents (verb) + bride (somebody) + a ring (something)

**ప్రశ్న:** 1. Everyone has a roof above his head. Everyone has a roof above their head. Everyone has a roof above their heads. పై వాక్యాల్లో ఏదీ కరెక్ట్? ఒకవేళ everyone అంటే both genders వస్తాయి కాబట్టి their వాడితే ఆ ప్రకారం their heads రావాలి కదా! their head ఏమిటి? వివరించగలరు.

2. Idioms కు proverbs కు తేడా ఏమిటి?

3. Provide తర్వాత with ఎప్పుడు వస్తుంది? ఎప్పుడు రాదు? వివరించండి.

- కె.రత్నరాజు, వైజాగ్

**జవాబు:**

1. Every one has a roof above their head అనేది correct. Every one అంటే both genders రావాలి కాబట్టి his or her అని అనాలి.



అయితే అలా మాటి మాటికి అనటం చాదస్తంగా ఉంటుంది

కాబట్టి ఇప్పుడు their అని అనటం వాడుకయి పోయింది. అయితే their ను singular గానే భావించాలి. ఎందుకంటే ఇలాంటి సందర్భాల్లో their = his or her (singular) (his and her కాదు) కాబట్టి their head, correct.

**2. Idiom** is a group of words with the meaning of the group of words as a whole having no connection with the meaning of any word in the group.

**eg:** The long and short of - this is an idiom. దీని అర్థం- సారాంశం అని. The long and short of what he says is he wants money = వాడి మాటల సారాంశం (summary) వాడికి డబ్బు కావాలని. ఈ idiom లోని long అర్థానికిగానీ, short అర్థానికిగానీ, the long and short of మొత్తానికి వచ్చే అర్థంతో ఏం సంబంధం లేదు కదా. అలాంటి expression, idiom.

**Proverb** అంటే సామెత - a wise saying, born out of the experience of the speakers of a language over a long period.

**eg:** All that glitters is not gold. ఇది proverb = మెరిసేదంతా బంగారం కాదు. = పై మెరుగులను చూసి మోసపోవద్దు. Proverbs లో idioms ఉండవచ్చు కానీ idioms అన్నీ proverbs కావు కదా.

**3. provide with = supply**  
provide ను వాడే విధం:  
a) provide somebody with something  
b) provide something for somebody  
c) provide something.  
a) The hostel provides the boys (somebody) with all facilities (something) = ఆ hostel పిల్లలకు అన్ని వసతులూ కల్పిస్తుంది (ఇస్తుంది)  
b) The free hospital provides real good services (something) for the poor of the area (somebody) = ఆ ధర్మాసమితి అక్కడి పేదలకు నిజమైన సేవలందిస్తుంది  
c) The book provides the information (something) you want = ఆ పుస్తకం నీకు కావలసిన సమాచారం ఇస్తుంది.

**Vipul:** Who gave this news to you?  
(నీకు ఎవరివారి వార్త? )

**Vinay:** Don't mind who gave it to me. The point is why you didn't tell this to me.  
(ఎవరు చెప్పారనేది వదిలివేయండి. నువ్వెందుకు నాకీ విషయం చెప్పలేదనేది ముఖ్యం.)

**Vipul:** Gopal sent the message to me only yesterday. We are meeting only now. Thought of seeing you earlier but as mom was cooking breakfast for me I thought I had better wait till I finished. Hence the delay.  
(గోపాల్ నాకీ వార్త నిన్న పంపాడు. మనం ఇప్పుడే కలుసుకుంటున్నాం. అమ్మ బ్రెక్ ఫాస్ట్ ఏదో చేస్తుంటే అది పూర్తయ్యాక వద్దామనుకున్నా. అందువల్లే ఆలస్యం.)

**Vinay:** I see you don't have the papers. Why didn't you bring them to me? That could have provided better information to me.  
(నీ దగ్గర ఆ కాగితాలు లేనట్లున్నాయి. వాటిని ఎందుకు తీసుకురాలేదు? అవి నాకు ఎక్కువ సమాచారం ఇచ్చి ఉండేవి కదా? )

**Vipul:** Gopal denied the permission to me to take the file out. Otherwise I would have definitely got it for you.  
(ఫైల్ ను బయటకు తీసుకువెళ్లేందుకు గోపాల్ నాకు అనుమతి ఇవ్వలేదు.)

**Vinay:** Did he show the whole file to you? Are you sure that the file has all the papers?  
(నీకతను మొత్తం ఫైల్ చూపించాడా? అందులో అన్ని కాగితాలు ఉన్నాయని నీకు నమ్మకమేనా? )

**Vipul:** I didn't ask it of him, and he didn't offer it to me either.  
(నేను అతడిని అడగనూ లేదు, అతను నాకు ఇవ్వడానికి ముందుకు రానూలేదు.)

**Vinay:** We must present all this information to the members tomorrow at the meeting. If we don't, it is going to cause a lot of trouble for us.  
(ఈ సమాచారం మొత్తం రేపు సభలో సభ్యుల ముందు ఉంచాలి. లేకుంటే అది మనకు చాలా కష్టాలు కలిగిస్తుంది./ అందువల్ల మనకు ఇబ్బందులు ఉంటాయి.)

**Vipul:** I understand all that. We have still time. We can call Gopal and ask him to rush the file to us.  
(అవును. నాకు అర్థమయిందంతా. అయితే మనకు ఇంకా సమయం ఉంది. గోపాల్ కు ఫోన్ చేసి ఆ ఫైల్ త్వరగా పంపమని చెప్పొచ్చు.)

**Vinay:** Ok. Call him immediately and tell him we have no time to lose. He must pass the file to us as soon as possible.  
(సరే. అతడికి ఫోన్ చేసి వెంటనే చెప్పు. మనకు సమయం లేదని. అతను మనకు ఆ ఫైల్ ఎంత త్వరగా వీలైతే అంత త్వరగా పంపాలని చెప్పు.)

**Vipul:** It's done.  
(వెంటనే చేస్తా ఆ పని.)

**eg:** I gave him the book.  
gave (verb) + him (somebody- వ్యక్తి) + the book (thing- వస్తువు/ విషయం)

అయితే ఈ pattern లో వాడే verbs ఇంకో pattern లో కూడా వినిపిస్తాయి, కింద చూపించినట్లు:  
I gave the book to him.  
gave (verb) + the book (something) + to (preposition) + him (somebody)

conversation లో verb + somebody + something pattern, verb + something + preposition + somebody కన్నా ఎక్కువ వినిపిస్తుంది. అది సహజం (natural) గా కూడా ఉంటుంది.

**Now look at the following sentences:**

- 1) Who gave this news to you?
- 2) Don't mind who gave it to me.
- 3) Gopal sent the message to me.
- 4) Why didn't you bring them to me?
- 5) Gopal denied the permission to me.
- 6) I'd have definitely got it for you.
- 7) Did he show the file to you?
- 8) We must present all this information to the members.
- 9) We can ask him to rush the file to us.
- 10) He must pass the file to us.



**5) Gopal denied the permission to me**  
a) Denied (verb) + the permission (something) + to (prep.) + me (somebody) =  
Gopal denied me the permission -  
b) Denied (verb) + me (somebody) + the permission (something)

**6) I'd have got it for you-**  
a) Got (verb) + it (something) + for (prep.) + you (somebody) =  
I'd have got you it -  
b) Got (verb) + you (somebody) + it (something)

(అయితే, sentence No.2 లో లాగా 'It' వచ్చినప్పుడు pattern (a) నే ఎక్కువగా వాడతాం.)

**ప్రశ్న:**  
1. సంతకానికి, పేరుకు, ఆటోగ్రాఫ్ కు తేడా ఏమిటి?  
2. ఒక్కోసారి అలా జరుగుతుందంటే...  
3. ఎందుకోమరి ఈ పూట నాకేమీ తోచడం లేదు.  
4. మీరు చేసిన పనివల్ల అందరూ బాధపడుతున్నారు.  
5. ఎలా జరిగేదంటే అలా జరుగుతుంది- వీటిని ఇంగ్లీష్ లో ఎలా రాయొచ్చు?  
- జి రవిబాబు, ఆదిలాబాద్

**జవాబు:** 1) సంతకం - ఇది ఏదైనా మనకు తెలుసు, మనం ఒప్పుకున్నాం అని తెలిపేందుకు చేసే signature . ఏ ఒప్పుందమైనా (మనకు సంబంధించింది) మన signature లేనిదే చెల్లదు. పేరు- name - దీనికి సంతకానికి సంబంధం లేదు కదా. తేడా



# Don't mind who gave it to me

పై sentences అన్నీ కూడా verb + something + preposition + somebody pattern లో ఉండటం గమనించండి.

**1) Who gave this news to you?**  
Gave (verb) + this news (something) + to (preposition) + you? (somebody)

పై sentence ను verb + somebody + something pattern కు మార్చేయవచ్చు  
Who gave you this news?  
Gave (verb) + you (somebody) + this news? (something)


పైన ఉన్న sentences అన్నింటినీ కూడా verb + something + prep. (preposition) + somebody- ఈ pattern నుంచి, verb + somebody + something pattern కు మార్చవచ్చు.

**2) Don't mind who gave it to me-**  
a) gave (verb) + it (something) + to (prep.) + me (somebody) =  
Don't mind who gave me it.  
b) gave (verb) + me (somebody) + it (something)  
(It వచ్చినప్పుడు, అంటే something, it అయినప్పుడు ఈ pattern కాస్త అరుదు) - It ఉంటే pattern (a) నే ఎక్కువగా వాడతాం.

**3) Gopal sent the message to me**  
sent (verb) + the message (something) + to (prep.) + me (somebody)=  
Gopal sent me the message-  
sent (verb) + me (somebody) + the message (something)

**4) Why didn't you bring them to me?**  
Did bring (verb) + them (something/ somebody) + to (prep.) + me (somebody) =  
Why didn't you bring me them?  
= Did bring (verb) + me (somebody) + them (something)

కిందటి lesson లో మన bring, buy, give, get, offer, refuse, send, sell, show, sing లాంటి verbs ను verb + somebody/ something + somebody/ something pattern లో వాడతాం అనీ, ఇది spoken English లో తరచూ వినిపించే pattern అనీ తెలుసుకున్నాం కదా? ఇందులో మామూలుగా verb తర్వాత వెంటనే somebody (him, her, me, Sekhar, Suguna) - వ్యక్తులను తెలిపే పదాలే ఎక్కువగా వినిపిస్తాయి, ఆ తర్వాత ఎక్కువగా (something)- ఒక విషయాన్ని/ ఒక వస్తువును తెలిపే పదాలే వినిపిస్తాయి.



**7) Did he show the file to you?**  
a) Did show (verb) + the file (something) + to (prep.) + you? (somebody)=  
b) Did he show you the file?-  
Did show (verb) + you (somebody) + the file (something)

**8) We must present all this information to the members-**  
a) must present (verb) + all this information (something) + to (prep.) + the members (somebody)=  
b) We must present the members all this information- must present (verb) + the members (somebody) + all this information (something)

**9) We can ask him to rush the file to us =**  
a) to rush (infinitive) + the file (something) + to (prep.) + us (somebody)=  
b) to rush us the file- to rush (infinitive) + us (somebody) + the file (something)

**10) He must pass the file to us-**  
a) must pass (verb) + the file (something) + to (prep.) + us (somebody) =  
b) He must pass us the file-  
Must pass (verb) + us (somebody) + the file (something)

చూశారు కదా- ఈ రెండు patterns కూడా meaning ఒక్కటే. అయితే గమనించాల్సిన విషయాలు:  
1) Spoken English లో pattern (b)- verb + somebody + something (He gave you the book) pattern నే ఎక్కువ వాడతాం. అది సహజంగా ఉంటుంది కూడా. pattern (a) సందర్భాన్ని బట్టి ఉపయోగిస్తాం.  
2) పై sentences లో pattern (a) లో ఎక్కువగా preposition 'to' వచ్చింది. verb ను బట్టి preposition మారుతుంటుంది.  
pattern (b) ని మనం ఎక్కువగా వాడటం మంచిది.

తెలుస్తూనే ఉంది కదా? మన పేరు ఎవరైనా రాయవచ్చు సంతకం మాత్రం మనం చేస్తేనే చెల్లుతుంది. మన సంతకం ఇంకెవరు చేసినా నేరమే.

Autograph - ఓ గొప్ప/ ప్రసిద్ధిచెందిన/ ప్రజాభిమానం గల వ్యక్తి తన అభిమానులకు వారి కోరిక మీద, రాసి ఇచ్చే సంతకం.

2) It happens/ It does happen sometimes  
3) I'm bored/ I'm getting bored because I've nothing to do.  
4) everyone is unhappy/ suffering because of what you've done  
5) What will happen will happen

**ప్రశ్న:** 1. retinue 2. reunion 3. speak aside  
4. off-spring- వీటి అర్థాలు తెలుపగలరు.  
5. I go to temple కు, I go to the temple కు ఉన్న తేడా ఏమిటి?  
6. If you will come, I will give it to you.  
If you come, I will give it to you.  
ఈ వాక్యాలలో ఏది కరెక్ట్?  
- నాగిరెడ్డి, శ్రీనివాసులురెడ్డి, కలువాయి

**జవాబు:** 1. retinue= ఓ ప్రముఖ వ్యక్తి సహాయానికి, రక్షణకు వాళ్ళ వెంటబడి ఉండే మంది మార్షలం (ఆ వ్యక్తి అనుయాయులు)  
The minister arrived with all his retinue at the place of the meeting =  
ఆ సభాస్థలికి మంత్రి తన అనుయాయులతో/ మంది మార్షలంతో వచ్చాడు.  
2. Reunion= పునఃసంగమం - విడిపోయిన వాళ్ళ తిరిగి కలుసుకోవడం.  
The story ends happily with the reunion of the separated lovers. విడిపోయిన ప్రేమికులు మళ్ళీ కలుసుకోవడంతో కథ సుఖాంతమవుతుంది.  
3. speak aside: వినకూడని వాళ్ళకు వినపించకుండా మాట్లాడటం - He spoke to his friend aside so that the teacher couldn't hear it - Teacher కు వినిపించకుండా తన friend తో మాట్లాడాడు.  
4. Offspring - సంతతి (singular and plural రెండూ offspring) - Man is the offspring of the monkey (నరుడు వానర సంతతివాడు)  
5. I go to temple - రోజూ వాడుకగా, ముఖ్యంగా దేవుడి పూజకు గుడికి వెళ్ళడం  
I Go to the temple - దేవుణ్ణి కొలిచేందుకు కాకుండా ఇంకే పనిమీదన్నా గుడికి వెళ్ళటం  
6. If you come I will give it to you. If clause, షరతును తెలిపేదయితే (conditional clause అయితే) దాన్లో future tense వాడం.

**Surekha:** Come on; put on your clothes and get ready. In another ten minutes we must be at the station to see off Bhavan.

(బట్టలేసుకుని సిద్ధమవండి. ఇంకో పది నిమిషాలకు, భవన్ కు వీడ్కోలు చెప్పేందుకు station లో ఉండాలి.)

**Sumant:** Yea. Let me first of all carry this jewellery up and lock it up in the safe. Meanwhile you pack up the things to be handed to him at the station.

(అవును/ సరే. మొదట ఈ నగల్ని పైకి తీసుకెళ్లి locker లో పెట్టి తాళం వేయనీ. ఇంతలో నువ్వు station లో అతనికివ్యాల్సిన వస్తువుల్ని pack చెయ్యి.)

**Surekha:** Don't forget to put out the lights upstairs. You usually do.

(పైన lights ఆర్పేయటం మర్చిపోకు. మామూలుగా నువ్వు మర్చిపోతుంటావు.)

**Sumant:** Don't worry. I won't, this time.

(అందోళనపడకు. ఈసారి మర్చిపోనై)

**Surekha:** Last time when I returned home I found the lights on.

(కిందటిసారి నేను ఇంటికి తిరిగొచ్చేసరికి lights వెలుగుతుండటం చూశాను.)

**Sumant:** You don't forget to turn off the gas cylinder.

That's important.

(gas cylinder కట్టేయడం నువ్వు మర్చిపోకు.)

**Surekha:** Hurry up then. Not much time left. I have to bring in the chairs that are in the verandah.

(త్వరగా కానీ, ఎక్కువ time లేదు. వరండాలో ఉన్న కుర్చీలన్నింటినీ లోపలికి తీసుకురావాలి)

**Sumant:** Bhavan will be very happy that we will be there to see him off. Let's be at the station well before the train comes in.

(అతనికి వీడ్కోలిచ్చేందుకు మనమక్కడ ఉన్నామంటే అతను సంతోషిస్తాడు. Train వచ్చే వేళకంటే బాగా ముందుండాం అక్కడ.)

**Surekha:** OK. Lock up the jewels and come down. Hurry up.

(నగలన్నీ తాళం పెట్టి కిందికి రా. త్వరగా కానీ)

**Sumant:** OK.

English conversation లో తరచుగా వినిపించే మరికొన్ని patterns గురించి ఈ lesson లో చూద్దాం.

**Look at the following sentences from the conversation above.**

- 1) Put on your clothes.
- 2) We must be at the station to see off Bhavan.
- 3) Let me first carry the jewellery up and lock it up.
- 4) Don't forget to put out the lights.
- 5) Don't forget to turn off the gas.
- 6) Lock up the jewels.

In the sentences above, observe the expressions. 1) put on 2) see off 3) carry the jewellery up 4) put out 5) turn off 6) lock up.

పై expressions లో ప్రతిదానిలో verb, ఆ verb తర్వాత preposition కానీ, adverb (ఒక పని ఎలా జరిగిందో తెలిపే మాట) కానీ వస్తున్నాయి కదా?

- చూడండి. 1) put తర్వాత on 2) see తర్వాత off 3) carry తర్వాత up, 4) మళ్ళీ put తర్వాత up 5) turn తర్వాత off, and 6) lock up లో lock తర్వాత up.

ఇలాంటివాటిని phrasal verbs అంటారు. ఇవి English లో సర్వసాధారణం. ఒక్కొక్కప్పుడు phrasal verb లో verb తర్వాత వచ్చే preposition, adverb ను బట్టి, verb అర్థం ఉంటుంది. ఇది practice లోనే తెలుస్తుంది.

eg: put on- ఇక్కడ put కు ఉన్న అర్థానికీ, put on కు ఉన్న అర్థానికీ చాలా తేడా ఉంది.

Put అంటే తెలుసు కదా? పెట్టడం/ ఉంచడం అని.

Put the book on the table = పుస్తకం table మీద ఉంచు.

అయితే put on అంటే ధరించటం.

Put on your clothes and start = బట్టలేసుకుని బయలుదేరు.

ఇలాంటి expressions ను phrasal verbs అంటారు. మనం వీటిని conversation లో correct గా వాడగలిగితే, phrasal verbs, adverbials, adverb particles అనే grammatical పేర్లను గుర్తుంచుకోవక్కరలేదు.



- 4) Don't forget to put out the lights =**  
 put out = దీపాలు, మంటలు ఆర్పేయటం  
 put (verb) + out (prep) + lights (something)  
 a) He put out all lights before going to bed = పడుకునేముందు అతడు దీపాలన్నీ ఆర్పేస్తాడు.  
 puts (verb) + out (prep) + the lights (something)  
 b) The firemen put out the fire = Fire department (అగ్నిమాపకదళం) వాళ్లు మంటలారేపారు.  
 Put (verb) + out (prep) + the fire (something)

lock (verb) + up (prep) + their home (something)  
 ఇప్పుడు మనం చూసింది: కొన్ని verbs తర్వాత వాడుకగా (usage) on, off, up, down, in, out, away, back లాంటి మాటలు (ఇవి prepositions కావచ్చు adverbs కావచ్చు, ఏదనేది అంత పట్టించుకోవసరంలేదు) వాడతారు. ఇవి verb అర్థాన్ని ప్రభావితం చేస్తాయి. వీటి అర్థాలు practice వల్ల ఎక్కువ వస్తాయి. అయితే ఇంతకుముందు చూసిన అన్ని patterns కంటే ఈ verb pattern English లో ఎక్కువ ఉపయోగిస్తున్నారు. ఇలాగైతే మన సంభాషణ చాలా సహజంగా ఉంటుంది. వీటిని బాగా practice చేయండి.

**EXERCISE**

**Syam:** అంతకంటే మంచి shirt ను వేసుకునుండొచ్చు కదా నువ్వు? (put on వాడండి)  
**Prem:** నా బట్టలన్నీ కూడా ఆ suit case లో ఉన్నాయి. అది తాళం పెట్టి ఉంది. తాళం నా దగ్గర లేదు.

**put out the lights .. turn off the gas**

**1) Put on your clothes -**  
 ఇక్కడ put on వచ్చే sentence pattern చూద్దాం: తెలుసుకదా. Put on your clothes/ Please put on your clothes లాంటి sentences లో subject ఎప్పుడూ you.  
 Put on your clothes = You put on your clothes.  
 Please put on your clothes = You please put on your clothes.



**5) Don't forget to turn off the gas (cylinder)=**  
 Gas cylinder కట్టేయటం/ ఆపేయటం/ బండ్ చేయటం మర్చిపోకు.  
 turn (verb) + off (prep) + the gas (something)  
 turn off = బండ్ చేయటం/ ఆపేయటం

**Put on your clothes =**  
 మీ బట్టలేసుకోండి.  
 sentence pattern:  
 a) Put (verb) + on (prep/ adverb) + your clothes (something)  
 b) He took off his shirt = shirt తీసేశాడు.  
 Pattern: took (verb) + off (prep/ adverb) + his shirt (something)

- a) He does not turn off the tap after collecting water/ drawing water = నీళ్లు పట్టుకున్న తర్వాత అతను pump/ కుళాయి/ నల్లను బండ్ చేయలేదు/ కట్టేయలేదు  
 b) Turn off the lights before going out = బయటికెళ్లేముందు దీపాలు ఆర్పేయి.  
 turn (verb) + off (prep) + the lights (something)

**6) Lock up the jewels =**  
 నగలకు తాళంపెట్టు.  
 lock (verb) + up (prep) + jewels (something)  
 Nobody in that village locks up their home = ఆ గ్రామంలో ఎవరూ ఇళ్లకు తాళాలు వేయరు.

**Syam:** ఆ తాళాలు నీతో ఎందుకు తెచ్చుకోలేదు? వాటిని ఎక్కడ పారేశావు? (throw away వాడండి)  
**Prem:** అదీ నాకు తెలియడం లేదు.  
**Syam:** నువ్వు వాటిని table మీద వదిలేశావు. నేను వాటిని తీశాను. (pick up వాడండి). ఇవిగో.  
**Prem:** Thank you.

**ANSWER**

**Syam:** You could have put on a better shirt than that.  
**Prem:** All my shirts are in that suit case. The suit case is locked up. I don't have the keys.  
**Syam:** Why didn't you bring the keys along?/ the keys with you? Where did you throw them away?  
**Prem:** That's what I don't know.  
**Syam:** You left them on the table. I picked them up. Here they are.  
**Prem:** Thank you.

**ప్రశ్న:** 1. Now that I am a responsible person.  
 2. The director requested the Government to make the following amendment: That the competent authority should verify their service particulars...  
 పై వాక్యాల్లో that ఎందుకు వాడినట్లు? that వాడటం వల్ల వాటి అర్థం మారుతుందా?  
 - పోతుల భీమేశ్వరరావు, వేగాయమ్మపేట  
**జవాబు:** 1. Now that- ఇక్కడ ఈ రెండు మాటలను కలిపివాడితే వచ్చే అర్థం -

అందువల్ల (because).  
**Now that** I'm a responsible person = నేనిప్పుడో బాధ్యతకల వ్యక్తిని కనుక/ కాబట్టి.  
 2. రెండో వాక్యంలో That కు అర్థం 'అని'. That the competent authority ... అధికారం గల అధికారి. వారి service విషయాలు నిజమా కాదా అని తేల్చుకోవాలి అని (that), ప్రభుత్వాన్ని ఆయన అభ్యర్థించాడు.



**Nirmal:** What are you waiting for still? Why don't you put your clothes on and get ready? Can't you see the time's up?  
(ఇంకా దేనికోసం చూస్తున్నావ్ నువ్వు? దుస్తులు వేసుకుని తయారుకావే? టైమ్ అయ్యిందని అర్థం చేసుకోవేంటి?)

**Satpal:** Turn the fan on please. It's quite sultry in here.

(కాస్త ఫ్యాన్ వెయ్యి ఇక్కడ చాలా చెమట పోస్తోంది.)

sultry = చెమటగా ఉండటం

**Nirmal:** Don't you hear me? I've said the time's up. Here am I hurrying you up and you are still talking about drying up your body.

(నేను చెప్పేది వినిపించడం లేదా? ఇక్కడ నేనేమో టైమ్ అయ్యిందని చెప్పతూ ఉంటే నువ్వేమో ఒళ్ళు ఆరబెట్టుకోవడం గురించి మాట్లాడుతున్నావు.)

**Satpal:** Cool down. I do remember we've got to go station to see Sundar off. I've found it out. The train is late by an hour.

(తగ్గు మనం స్టేషన్ కు వెళ్లి సుందర్ కు వీడ్కోలు చెప్పాలని గుర్తుంది. నేను కనుక్కున్నా. రైలు గంట ఆలస్యం.)

**Nirmal:** But we've still a lot of things to do before that.

(కానీ అంతకుముందు చేయాల్సిన పనులు చాలా ఉన్నాయి కదా?)

**Satpal:** What are they?  
(ఏంటవి?)

**Nirmal:** We have to pick Nagaraj up on the way, drop him off at his office and proceed.

(దారిలో నాగరాజును ఎక్కించుకుని అతడిని ఆఫీస్ లో దింపి మనం వెళ్ళాలి.)

**Satpal:** Any thing else we've to do?  
(ఇంకేమున్నా ఉండా మనం చేయాల్సింది?)

**Nirmal:** Don't you know we've to take the books back from him, pack them up neatly and hand them over to Sundar at the station?

(అతని దగ్గర వున్నకాని తీసుకుని, వాటిని నీట్ గా ప్యాక్ చేసి, సుందర్ కు స్టేషన్ లో అందివ్వాలని తెలియదా నీకు?)

**Satpal:** All that won't take much time, will it? I'll be ready in just ten minutes. Be a good friend and send some coffee up, will you?

(అంతా కలిపి ఎక్కువ టైమ్ పట్టదు కదా? పది నిమిషాల్లో తయారవుతాను. మంచి స్నేహితుడివి కదా? కాస్త కాఫీ పంపించావా?)

**Nirmal:** Keep pouring coffee down your throat and you won't be far off from gastric trouble and acidity. All right. I'll have the coffee sent up, but ask the boy to clear the earlier coffee things off the table. Get ready soon.

(గొంతులోంచి కాఫీ పోస్తూ ఉండు, గ్యాస్ట్రిక్ ట్రబుల్, ఎసిడిటీకి చాలా దూరం ఉండవు/ త్వరలోనే నీకు అవి వస్తాయి. సరే కాఫీ పంపుతాను. కానీ ఆ కుర్రాడిని ఆ పాత కాఫీ కప్పులను టేబుల్ మీదనుంచి తీసేయమను.)

**Satpal:** Thank you. I won't be more than ten minutes.


(పది నిమిషాలకన్నా ఎక్కువ ఉండను.)

✪ ✪ ✪ ✪

కిందటి lesson లో మనం English conversation లో చాలా తరచుగా వినిపించే, spoken English కు సహజత్వాన్ని (అంటే మనం మాట్లాడే English చాలా సహజంగా వినిపించేట్లు చేసే) కల్పించే, verb + adverb pattern (prep/ adv) pattern వచ్చే sentence pattern చూశాం. అలాంటివి మరికొన్ని చూద్దాం ఇప్పుడు. అయితే ఒక్కతేదా.

**Look at the following sentences (a) and (b) and observe the difference between the two:**

a) Come on, put on your clothes



b) I will send the books back.

Pattern: will send (verb) + the books (something) + back (adverb)

అంటే send back something/ somebody = send something/ somebody back అన్నమాట.

ఏ మాటకు ఏ పేరు, preposition or adverb అనే విషయం పట్టించుకోకండి. మాటలు సరిగా వాడటమే ముఖ్యం. వాటి పేరు అనవసరం.

కిందటి lesson లోనూ, ఈ lesson లోనూ ఇలాంటి మాటలు రెండు విధాలుగా వాడే తీరు చూస్తాం మనం.

**Look at the following sentences from the conversation between Nirmal and Satpal:**

వీటన్నింటిలో verb + somebody/ something + on/ in/ up/ back, etc. pattern ఉంది.

4) We've to go to station to see Sundar off

(see (verb) + Sundar (somebody) + off) = We've to go to station to see off Sunder

(see (verb) + off + Sundar (somebody))

5) We've to pick Nagaraj upon the way = We've to pick up Nagaraj on the way.

(verb + somebody + up = verb + up + somebody)

6) We've to take the books back = We've to take back the books

[take (verb) + the books (something) + back = take (verb) + back + the books (something)]

7) Pack them up = Pack up them

[pack (verb) + them (something) + up = pack (verb) + up + them (something)]

8) Hand them over to Sunder = Hand over them to Sunder

[hand (verb) + them (something) + over =

hand (verb) + over + them (something)]

9) Send some coffee up = Send up some coffee

(send (verb) + some coffee (something) + up = send (verb) + up + some coffee (something))

10) Find the place out = Find out the place.

[find (verb) + the place (something) + out = find (verb) + out + the place (something)]

అయితే ఇది అన్ని చోట్లా వీలుకాకపోవచ్చు. I mean, ఈ మార్పు

He hurried me up = నన్ను తొందర పెట్టాడు అంటాం. He hurried up me అనం. అలాగే He found it out అంటాం. He found out it అనం. ఇది మనం బాగా practise చేసి మాట్లాడుతున్నప్పుడు మనకే తెలిసి పోతుంది, వాడుకలో, ఏ grammar book చూడకుండానే.

# Why don't you put your clothes on?

b) Come on, put your clothes on.

a) put (verb) + on (prep) + clothes (something)

b) put (verb) + your clothes (something) + on (adv)

(Don't worry what name we give to a word- prep or adverb. Just practise and you'll be able to speak correctly.)


ఏం గమనించాం? (a) లో on, your clothes ముందుంది. (b) లో on, your clothes తర్వాత వస్తోంది కదా? అలా on position లో మార్పు ఉన్నప్పటికీ అర్థంలో మార్పుండదు. మన సౌకర్యాన్నిబట్టి ఈ on లాంటి మాటలు somebody/ something ముందుగానీ, వెనకగానీ వాడవచ్చు.

Compare (a) and (b) below:

a) I will send back the books.

Pattern: will send (verb) + back (prep) + the books (something) =

నేను ఆ వున్నకాని తిరిగి పంపుతాను =



M.SURESAN

వీటన్నింటిని last lesson లో మనం చూసిన pattern: verb + on/ in/ up/ back, etc. + somebody/ something pattern లోకి మార్చవచ్చు. అంటే patterns ఒకదాని బదులు ఒకటి వాడవచ్చు.

1) Why don't you put your clothes on?

Do put (verb) + your clothes (something) + on =

Why don't you put on your clothes?

Do put (verb) + on + your clothes (something)

2) Turn the fan on = Turn on the fan

(verb + something + on = verb + on + something)

3) Drying your body up = Drying up your body.

(verb + something + up = verb + up + something)

### EXERCISE

Practise the following aloud in English in both the patterns shown above:

**Kinnera:** He Gandharv, నువ్వు సమయానికి వచ్చావు. మీ ఆవిడేది?

**Gandharv:** ఆవిడ ఇంకా పిల్లలకు బట్టలు వేస్తోంది. నేను బ్యాగ్స్ అన్నీ ప్యాక్ చేసి పట్టుకు వచ్చాను. తను ఇంకా సేపట్లో వచ్చేస్తుంది. (dress up వాడండి)

**Kinnera:** కాస్త కాఫీ తీసుకుంటావా?

**Gandharv:** ఇంట్లో ఉన్న కాఫీ అంతా తాగేశాను. నా పొట్ట ఇంకేం తీసుకోలేదు. (Take in వాడండి)

**Kinnera:** నువ్వు కాఫీ వద్దనటం ఆశ్చర్యంగా ఉంది.

**Gandharv:** ఇది నేను నైట్ ద్యూటీలు చేయటం వల్ల అలవాటు చేసుకున్నా. మెల్లిగా ఈ అలవాటు మానేయాలనుకుంటున్నా. (Pick up, give up వాడండి)

**Kinnera:** Wish you good luck.

### ANSWER

**Kinnera:** You are on time. Where is your wife?

**Gandharv:** She is still dressing up the children/ dressing the children up. I've packed up all the bags/ packed all the bags and brought them along/ brought along them. She will be in, in a few minutes.

**Kinnera:** How about some coffee?

**Gandharv:** I have drunk all the coffee at home. My stomach can't take in anymore/ can't take anymore in.

**Kinnera:** Surprising to hear you don't want coffee.

**Gandharv:** I picked up the habit/ I picked the habit up because of night duties. Slowly I want to give up the habit/ give the habit up.

**Kinnera:** Wish you good luck.

**ప్రశ్న:** English pronunciation కు సంబంధించి నాకు కొన్ని సందేహాలున్నాయి. ఈ కింది symbols కు sounds ఎలా ఉంటాయో ఉదాహరణతో తెలప గలరు.  
/ ʌ / | / a: / | / ə: / | / i: / | / æ / | / U / | / u: /  
/ ɜ: / | / j / | / tʃ / | / dʒ / | / əʊ / | / aʊ / | / eə / | / b /  
-జి.శంకర్, శంకరపట్నం

**జవాబు:** These are the sounds for the following symbols:

1. / ʌ / = అ - as in but (bʌt)
2. / a: / = ఆ - as in cart (kɑ:t) (ఇది పెదవులు నాలుక flat గా పెట్టే అంటాం)
3. / ə: / = ఆ (ఇది పెదవులు గుండ్రంగా ఉంచి అనాలి) = as in all (ə:l)
4. / I / = ఇ = as in fit (fIt)
5. / i: / = ఈ = as in meet (mi:t)
6. / æ / = అస = as in ban (bæn) - cat (kæ:t)
7. / U / = ఉ = as in book (bʊk)
8. / u: / = ఊ = as in fool (fu:l)

9. / ɜ:/ = ఇది తెలుగులో లేదు- bird-(bɜ:d) - 'r' పలకం (silent)
10. / j / = ష = as in ship (ʃIp)
11. / tʃ / = ష = as in chit (tʃIt)
12. / dʒ / = జ = as in jug = (dʒʌg)
13. / əʊ / = - as in go



(correct Eng pronunciation- గో/ గో కాదు- గో అవ్- ఇది త్వరగా అంటే వచ్చే శబ్దం- గోవ్ కు, గవ్ కు మధ్య)  
14. / aʊ / = ఔ - as in now (naʊ)  
15. / eə / = ఎఅ - as in tear (teə-'r' పలకం- silent-టిఅ)  
16. / b / - ఇది మామూలు b నే కదా బహుశా మీరు / b / బదులు / b / రాశారేమో. / t / = as in not= పెదవులు గుండ్రంగా ఉంచి not అంటే వచ్చే శబ్దం.

**Anupama:** (You) Know something. Karuna has offered to help me complete my project.

(ఓ విషయం తెలుసా? నా ప్రాజెక్ట్ పూర్తి చేయడానికి కరుణ సహాయం చేస్తానంది.)

project = ప్రాజెక్ట్ = మనకు అప్పగించిన పని

**Nirupama:** Karuna, of all? I find it quite strange. Karuna helping someone is rather unusual.

(కరుణ సహాయం చేయడమా? అది చాలా వింతగా అనిపిస్తోంది? కరుణ ఒకరికి సహాయం చేయడం చాలా అసాధారణమే.)

**Anupama:** I'm fortunate perhaps.

(నాకు ఉండేమో ఆ అదృష్టం.)

**Nirupama:** True. You should think it a fortune to get help from Karuna. But one thing. She is very good at the subject and can see your project through.

(నిజమే. కరుణ సహాయం పొందటం నీ అదృష్టమనే అనుకోవాలి. తనకు ఆ సబ్జెక్ట్ చాలా బాగా తెలుసు. అందువల్ల నీ ప్రాజెక్ట్ పూర్తయ్యేలా చూడగలదు.)

**Anupama:** I've been feeling it very difficult to handle the subject. I've been looking for some one with whose help I can finish it off. The last date isn't far off too. Karuna's help is timely.

(ఈ విషయాన్ని handle చేయడం చాలా కష్టం అనుకుంటూ ఉన్నాను. ఎవరి సహాయంతో దాన్ని పూర్తి చేయగలనా అని అనుకుంటున్నాను. చివరి తేదీ కూడా అంత దూరంగా లేదు. కరుణ సహాయం సకాలానికి వచ్చింది.)

timely= సకాలమైన; timely rain= సకాల వర్షం; untimely= అసకాలమైన; untimely death= అకాల మరణం

**Nirupama:** I've been putting my project off for quite sometime now. I should speed it up too. Otherwise my boss may consider it a mistake to have allotted me the project.

(నేను నా ప్రాజెక్ట్ ని చాలా కాలంగా వాయిదా వేస్తున్నాను. నేను దాన్ని వేగవంతం చేయాలి. లేకపోతే మా బాస్ నాకి ప్రాజెక్ట్ కేటాయించడం పొరపాటైందని అనుకోవచ్చు)

**Anupama:** Do carry the project through to its end. Yours is an easy project. No reason for you to delay it.

(దాన్ని పూర్తి చెయ్యి. నీది చాలా సులభమైన ప్రాజెక్ట్. దాన్ని ఆలస్యం చేయడానికి కారణం ఏం కనిపించడం లేదు.)

**Nirupama:** Yea. You are right. I've been just lazy. To be lazy is sweet, I feel.

(నువ్వు కరెక్ట్. నేను బద్దకించాను. బద్దకం మధురమేమో.)

**Anupama:** So do I too, but the results are bad. (నాకూ అలానే అనిపిస్తుంది. కానీ ఫలితాలు చెడుగా ఉంటాయి.)

○ ○ ○ ○

మనం కిందటి రెండు lessons లో 1) verb + somebody/ something + adverbial pattern, 2) verb + preposition + somebody / something pattern లో వాడగల verbs తెలుసుకున్నాం.

అంతేకాకుండా చాలా verbs విషయంలో pattern (1) నుంచి pattern (2) కు, pattern (2) నుంచి pattern (1) కు మార్చవచ్చని కూడా చూశాం.

**pattern 1:** Please put out the lights.

put (verb) + out (prep) + the lights (something)

**pattern 2:** Please put the lights out.

put (verb) + the lights (something) + out (adv)

రెండింటికీ అర్థం: దీపాలు ఆర్పేయండి అని. ఇలాంటి verbs Spoken English లో చాలా సర్వ సాధారణమే కాకుండా రానురాను ఎక్కువవుతున్నాయి కూడా. ఎందుకంటే అవి చాలా simple గా ఉండి మాట్లాడటానికి చాలా సౌకర్యంగానూ ఉంటాయి. ఎక్కువ భావాన్ని తక్కువ మాటల్లో చెప్పడానికి సహాయ పడతాయి.



**1) See your project through.**

**pattern:** see (verb) + your project + through (adv)

a) I want to see the building through before I leave for the states. (స్టేట్స్ కు వెళ్లే ముందు ఈ కట్టడం పూర్తి చేయాలనుకుంటున్నాను.)

b) Ramesh saw the arrangement through = రమేష్ ఆ ఏర్పాట్లన్నీ పూర్తిచేశాడు/ పూర్తి చేయించాడు.

అయితే see through something అంటే - అర్థం చేసుకోగలగడం - అనే అర్థం వస్తుంది.

I can see through your plans =

మీ పథకాలు నేను అర్థం చేసుకోగలను.

**2) Finish it off.** finish (verb) + it (something) + off (adv)

Finish your work off/ finish off your work. We can go to a movie=

a) The government wants to speed up jalayagnam.

(ప్రభుత్వం జలయజ్ఞాన్ని త్వరితం/ వేగవంతం చేయాలని అనుకుంటోంది.)

b) Unless he speeds up the construction he can't finish it by next month =

అతను కట్టడం వేగవంతం చేయకపోతే వచ్చే నెలలోపల పూర్తి చేయలేడు.

speed up something= speed something up.

**II. 1) I find it strange**

2) You should think it a fortune to get help from Karuna.

3) I've been feeling it very difficult to handle the subject.

4) My boss may consider it a mistake ఈ sentences లో వాడిన verbs: find, think, feel and consider. వీటిని వాడిన pattern చూడండి.

**I find it strange.**

**pattern:** find (verb) + it + strange (complement). ఇక్కడ complement అంటే వాక్యం పూర్తికావడానికి వాడే మాట (that which completes is complement). చాలా తక్కువ verbs మాత్రమే ఈ pattern లో వస్తాయి.

**EXERCISE**

**Practise the following aloud in English:**

**Sambhu:** అది ప్రారంభించావు కదా. పూర్తయ్యేట్లు చూడు. (see./ carry వాడండి.)

**Vishnu:** నాకు విసుగ్గా ఉంది. సాయం అందించే వారు లేరు. ఒంటరిగా కొనసాగించడం నావల్ల కావడం లేదు. (lend a hand వాడండి.)

**Sambhu:** అంటే నువ్వు మానేయాలని అనుకుంటున్నావా? (give up వాడండి.)

**Vishnu:** అది కాదు. సహాయం చేసేవాళ్ళెవరన్నా ఉన్నారా అని చూస్తున్నాను. (look for వాడండి.)

**Sambhu:** నా సహాయం అడగవచ్చు కదా? (ask for వాడండి.)

**ANSWER**

**Sambhu:** You've begun it. See it through/ carry it through.

**Vishnu:** I'm tired. None to lend me a hand/ lend a hand to me. Find it impossible to carry it on alone.

**Sambhu:** (Do) you mean you want to give it up?

**Vishnu:** Not that. I am looking for some one to help me.

**Sambhu:** You can ask for/ take my help.

# My boss may consider it a mistake

అలాగే మనం ఈ lesson లో study చేసే verbs మరికొన్ని పై patterns లో వాడే వీలు ఉండగా, ఇంకొన్ని verbs, verb + it + something pattern లో వాడే వీలున్నవి చూస్తాం. ఈ pattern కూడా చిన్న sentences లో conversation ను కొనసాగించడానికి తోడ్పడతాయి.

**Look at the following sentences from the conversation above.**

**I. 1) She can see your project through.**


2) I can finish it off.

3) I've been putting my project off.

4) I should speed it up.

పై sentences అన్నీ కూడా verb + something/ somebody + adverbial pattern లో ఉండటం గమనించండి. అయితే ఓ ముఖ్య విషయం. పై వాటిల్లో కొన్ని expressions మొత్తం అర్థానికి, వాటిలో ఉండే మాటల అర్థానికి అంత సంబంధం లేకుండా ఉండటం గమనించండి.

**eg:** 1) See your project through: ఇందులో see something through అంటే ఓ విషయం/ పని పూర్తయ్యేట్లు చూడటం. ఇక్కడ see, through పదాల అర్థాలకూ, పూర్తి చేయడం అర్థానికి సంబంధం లేదు కదా? ఇలాంటి phrasal verbs, చదవటం వల్ల వస్తాయి.



పని పూర్తి చేసేయ్. సినిమాకి వెళ్ళొచ్చు finish (verb) + your work + (something) + off (adv) = finish (verb) + off (prep) + your work (something).

**3) Put something off = Put off something = వాయిదా వేయడం**

a) My friends have put off their trip.

put (verb) + off (prep) + their trip (something)=

మా స్నేహితులు ప్రయాణం వాయిదా వేసుకున్నారు = My friends have put their trip off.

put (verb) + their trip (something) + off (adv)

b) Sambhu has put off his marriage = Sambhu has put his marriage off =

శంభు తన పెళ్లి వాయిదా వేసుకున్నాడు.

**4) Speed it up = వేగవంతం చేయడం**

speed (verb) + it (something) + up (adv)

= speed (verb) + up (prep) + the work (something)

It వచ్చినప్పుడు, speed it up అనే అంటాం. speed up it అనం.

**ప్రశ్న:** Imaginary forms లో should have వాడినప్పుడు had been/ had + pp రావాలి కదా! వివరించగలరు. - కె.నరసింహారెడ్డి, హైదరాబాద్.

**జవాబు:** You are right. It should have been, had been/ had+pp The verb forms in the three situations are as follows.

Situation	'If' clause verbs	Main clause verbs
Probable	Present tense -	will be will + 1st
Present (అంటే ప్రస్తుతంలో గానీ, future లో గానీ జరిగే అవకాశం ఉంది)	am, is, are; 1st RDW, 2nd RDW; am+past participle, is + past participle, are + past participle	shall be shall } RDW can be can } (go, may be may } talk, etc) will } shall } be + is } Past may } Participle can }

**Example:** If Ramesh comes home, his mother will feel happy. (Both Ramesh's coming home and his feeling happy are probable. They are likely to happen.)

In the case of scientific facts, however, the main clause verb is usually in the present simple tense. **eg:** If an object is heated it expands. (Main clause verb - expands - present simple)



Situation	If clause	Main clause
Improbable present (ప్రస్తుతం జరగనివి)	were/ past doing-word (gave, came, etc)/ were + Past Participle (Passive voice) (we don't use was here)	would should could might } be/ 1st RDW (go, talk, etc) OR would should could might } be + PP (Passive Voice)

**eg:** If he were here; we would consult him (అతనిక్కడ ఉంటే సంప్రదిస్తాం. అతను లేడిక్కడ ఇప్పుడు. అందుకని సంప్రదించటం లేదు)

If he knew this he would be happy (అతనికిది తెలిస్తే - తెలిసే పరిస్థితి ఇప్పుడు లేదు - అతను సంతోషిస్తాడు)

Situation	If clause	Main clause
Imaginary Past/ unreal past (ఉహించుకునే గతం- ఏదైనా జరిగింది, జరగకుండా ఉంటే అనిగానీ, జరగనిది జరిగుంటే ఎంత బాగుండేది అనిగానీ అనుకోవటం)	had been/ had + past participle (PP)/ had been + PP (Passive)	would should could might } <u>have been</u> } <u>have + PP</u> } <u>have been + PP (Passive Voice)</u>

**eg:** 1) If he had been here, she would have met him (అతనిక్కడ ఉండి ఉంటే, ఆమె అతన్ని కలుసుకునేది (లేదు - కలుసుకోలేదు)

2) If Saritha had answered one more question, she would have got the top rank (ఇంకో question answer చేసి ఉంటే, ఆమెకు top rank వచ్చుండేది.)

**Sandhya:** Don't you think it strange for Udaya to behave like that towards us?

(ఉదయ మనపట్ల ఆ విధంగా ప్రవర్తించటం నీకు వింత అనిపించటం లేదా?)

**Sampada:** There certainly is some change in her, and I find it rather sudden.

(కచ్చితంగా తనలో ఏదో మార్పుంది, అది కూడా చాలా ఉన్నట్టుండి వచ్చింది).

**Sandhya:** I suppose it to be sudden too. But I find it a change for the better. She is now gentle and soft spoken unlike in the past.

(నాకూ అకస్మాత్తునే అనిపిస్తోంది. అయితే ఈ మార్పు మంచికనే అనిపిస్తోంది. తనిప్పుడు నెమ్మదిగా నిదానంగా మాట్లాడుతోంది).

**Sampada:** Yea. Most of our friends used to consider it difficult to talk to her. She used to be rude. Now all that's changed.

(గతంలో మన స్నేహితుల్లో చాలామంది తనతో మాట్లాడటం కష్టం అనుకునేవాళ్లు. కాస్త దురుసుగా ఉండేది. అదంతా మారిపోయిందిప్పుడు.)

**Sandhya:** I feel it possible because of the soft-skills workshops she has attended in the past few weeks. The trainer Mr.Sumukh held the workshops and Udaya took them quite seriously.

(గత కొద్దివారాలుగా తను పాల్గొన్న soft-skills workshops వల్ల ఉదయలో ఆ మార్పు వచ్చిందనుకుంటున్నాను. శిక్షకుడు సుముఖ్ ఆ workshops నిర్వహించాడు, ఉదయ ఆ workshops లో చాలా శ్రద్ధ చూపించింది.)

**Sandhya:** I feel it possible because of the soft-skills workshops she has attended in the past few weeks. The trainer Mr.Sumukh held the workshops and Udaya took them quite seriously.

(గత కొద్దివారాలుగా తను పాల్గొన్న soft-skills workshops వల్ల ఉదయలో ఆ మార్పు వచ్చిందనుకుంటున్నాను. శిక్షకుడు సుముఖ్ ఆ workshops నిర్వహించాడు, ఉదయ ఆ workshops లో చాలా శ్రద్ధ చూపించింది.)

softskills = వ్యక్తిత్వ వికాసానికి (personality development) సంబంధించిన మెకకువలు:

communication skills (సంభాషణ, వక్రత్వ వైపుబింబం/ భావ వ్యక్తీకరణ) positive attitude (సుముఖ/సానుకూల వైఖరి), goal setting (గమ్య నిర్దేశం), time management (సమయ నియంత్రణ), interpersonal relations (వ్యక్తులతో సంబంధాలు) - వీటన్నింటినీ softskills అంటారు. వృత్తి, ఉద్యోగాల్లో ప్రవేశించే యువతీయువకులు ఇవి తెలుసుకోవటం ముఖ్యం. workshop = మామూలు class లాగా కాకుండా శిక్షణపొందేవాళ్లే శిక్షకుడి guidance తో, పై మెకకువలు తమంత తాము నేర్చుకొనే పద్ధతి.

**Sampada:** Do you really believe it to be useful to attend such workshops?

(అలాంటి workshops లో పాల్గొనటం ఉపయోగకరం అని నిజంగా నమ్ముతావా నువ్వు?)

**Sandhya:** Depends on the trainer. Some trainers are really effective.

(అది శిక్షకుడిని/ workshop నిర్వాహకుడి నిబట్టి ఉంటుంది. కొంతమంది trainers నిజంగానే మనల్ని ప్రభావితం చేయగలరు) effective = మార్చగలిగినట్టువంటి

**Sampada:** (Do) you mean Sumukh is one such?

(అంటే సుముఖ్ అలాంటి trainer అనా నువ్వనీదీ?)

**Sandhya:** Certainly. Not a few deem it a fortune to be trained by him.

(కచ్చితంగా. అతని శిక్షణ పొందటం ఒక అదృష్టంగా భావించేవాళ్లు తక్కువ మందే కాదు).

**Sampada:** I see it is necessary for me now. I'll take the earliest opportunity to attend his workshop.

(నాకిది అవసరమని ఇప్పుడనిపిస్తోంది. ఆయన workshop attend అయ్యే తక్షణ అవకాశాన్ని వాడుకుంటాను.)

**Sandhya:** I've attend it once. I don't mind attending it a second time though I call it a bit expensive. It is Rs 3000 for a three day workshop.

(నేను ఒకసారి పాల్గొన్నాను. రెండోసారి పాల్గొనేందుకు నాకభ్యంతరం లేదు, అది ఖర్చయిందని నేనంటున్నప్పటికీ. మూడు రోజుల workshop కు మూడువేలు)

**Sampada:** Of course; I understand.



Spoken English లో బాగా ఎక్కువగా వినిపించే sentence patterns చూస్తున్నాం. ఈ lesson లో అలాంటి patterns లో మరొకటి తెలుసుకుందాం.

**Look at the following sentences from the conversation above.**

- 1) Don't you think it strange for Udaya to behave like that?
- 2) I find it rather sudden
- 3) I suppose it to be sudden too.
- 4) Most of our friends used to consider it difficult to talk to her.



# I find it rather sudden

5) I feel it possible because of the softskills workshop she has attended.

6) Not a few deem it a fortune to be trained by him.

ఈ sentences అన్నింటిలో verb తర్వాత it వస్తోంది కదా? ఈ it- pattern లో భాగం మాత్రమే. ప్రత్యేకమైన అర్థమేమీలేదు దానికీక్కడ.

**1) Don't you think it strange for Udaya to behave like that.**

ఈ sentence pattern, Do think (verb) + it + strange (adjective) + for Udaya... (phrase - a group of words without a verb)

a) I think it my duty to inform the police of it, Pattern: think (verb) + it + my duty (noun) + phrase.

ఈ pattern లో it తర్వాత noun/ adjective + clause (a group of words with a verb)/ phrase, etc.

ఈ pattern లో మనం వాడగలిగిన ఇతర verbs: find (sentence no.2 above), suppose (sentence no.3), consider (పరిగణించటం- sentence no.4), feel (sentence no.5), deem (sentence no.6)

**2) Find:**

a) She found it difficult to understand it. found (verb) + it + difficult (adj) + phrase


b) They found it insulting to be there any more. found (verb) + it + insulting (ing form/ adj) + phrase.

**3) I suppose it (to be) sudden**

a) suppose (verb) + it + to be sudden (phrase)

b) suppose (verb) + it + sudden (adjective) Pattern b కాస్త అరుదు. = ఇది అకస్మాత్తును కుంటాను.

**4) Most of our friends used to consider it difficult to talk to her.**



M.SURESAN

**5) I feel it possible because of the softskills work shops.**

feel (verb) + it + possible (adj.) + phrase.

a) He feels it respectable to talk to elders like that = పెద్దలతో అలా మాట్లాడటం గౌరవం అనుకుంటాడు.

feels (verb) + it + respectable (adj) + infinitive/ phrase.

b) She felt it dangerous to go alone in the night = రాత్రి ఒంటరిగా వెళ్లడం ప్రమాదకరమని అనుకుంది.

Pattern: felt (verb) + it + dangerous (adjective) + to walk alone in the night (infinitive/ phrase)

**6) Not a few deem it a fortune to be trained by him =**

అతని శిక్షణ పొందటం ఒక అదృష్టం అనుకునేవాళ్లు తక్కువేకాదు.

deem= consider= పరిగణించటం.

Pattern: deem (verb) + it + a fortune (noun) + to be trained by him (phrase)

a) Every one deems it an honour to get the title Padmasri =

ప్రతివాళ్లూ పద్మశ్రీ పురస్కారం పొందటం, ఒక గౌరవంగా పరిగణిస్తారు/ గౌరవంగా పరిగణిస్తారు.

b) I deem it a pleasure to invite the chief guest up the dais =

ముఖ్య అతిథిని వేదిక మీదికి ఆహ్వానించటం ఆనందంగా భావిస్తున్నాను.

ఈ pattern లో వాడగలిగిన verbs: think, find, consider, feel, suppose, believe, deem, etc.

ఒక విషయం గమనించండి: verb + it + noun/ adj + phrase, etc., pattern లో వాడగల పై verbs అన్నింటి విషయంలో it, తర్వాత to be వాడొచ్చు

I think it strange for him to behave so = I think it to be strange for him to behave so.

ఇలాగే మిగతా verbs విషయంలో కూడా.

ఈ pattern మన conversation, simple గా, effective గా ఉండేందుకు తోడ్పడుతుంది. Practice చేద్దాం.



**EXERCISE**

**Practise the following aloud in English.**

**Gopi:** అలాంటి teacher దగ్గర చదవటం నా అదృష్టం అనుకుంటున్నాను. (think వాడండి)

**Ramu:** నిజమే. ప్రతి విద్యార్థి తను చెప్పింది అర్థం చేసుకునేట్లు చేయటం ఆయన ధర్మంగా భావిస్తాడు. (feel వాడండి)

**Gopi:** మా అన్న కూడా తను ఈ teacher కు విద్యార్థిగా ఉండటం ఒక విశిష్ట అవకాశంగా భావించేవాడు (consider, privilege వాడండి)

**Ramu:** ఆయన teaching వినటమే ఆనందంగా పరిగణించేవాళ్లంటే, ఆయనకు best teacher పురస్కారం రాకపోవటం గర్హనీయం (deem, consider, deplorable వాడండి).

**ANSWER**

**Gopi:** I think it a fortune to study under him.

**Ramu:** True. He feels it his duty to make every student understand his teaching.

**Gopi:** My brother also considered it a privilege to have been his student.

**Ramu:** While there are those who deem it a pleasure to listen to his teaching, we consider it deplorable that he has not got the best teacher award.

**ప్రశ్న:**

1. Only some snakes are poisonous. - Some snakes are only poisons.
2. We reached home before the Sun has set. - We reached home after the Sun had set.
3. No sooner he saw a snake he ran away. - As soon as he saw a snake he ran away.
4. What can I do? - What am I to do? ఈ నాలుగు వాక్యాలకు తెలుగులో అర్థాలు తెలియజేయగలరు. - అంతటి పెంచలయ్యో, రాజం పేట



**జవాబు:**

1. Only some snakes/ some snakes only/ some snakes alone are poisonous (కొన్ని పాములు మాత్రమే విషపూరితమైనవి) some snakes are only poisonous కు అర్థంలేదు.
2. We reached home after the Sun had set. ఈ sentence correct. We reached home before the Sun has set - wrong (reached - past tense, has set - present tense)
3. No sooner he saw a snake he ran away ఇది తప్పు. Correct form of the sentence: No sooner had he seen/ did he see the snake, than he ran away = As soon as he saw the snake he ran away.
4. What can I do? = నేనేం చేయగలను? What am I to do= నేను చేయాల్సిందేంటి పుడు/ నేనేం చేయాలి? Both the sentences are correct. ఇలాంటి ఉదాహరణలు ఇంతకుముందు చాలా ఇచ్చాం చూడండి.



**Kantha:** I never thought it would be so difficult getting a certificate from a government department.

(ప్రభుత్వ శాఖ నుంచి సర్టిఫికేట్ పొందడం ఇంత కష్టమని నేనెప్పుడూ అనుకోలేదు.)

**Sabitha:** What did you think- that you could get it in a jiffy?

(ఏమనుకున్నావు నువ్వు - చిటికెలో తెచ్చుకోగలననా?)

in a jiffy- క్షణంలో

**Kantha:** I knew it wouldn't be easy, but never imagined it would be so difficult.

(అది సులభం కాదని తెలుసు, అయితే ఇంత కష్టంగా ఉంటుందని నేనెప్పుడూ అనుకోలేదు.)

**Sabitha:** I had a bitter experience too just a month ago when I went for my caste certificate. There was a lot of delay. I had an argument with one of the clerks there. It made no difference. I then realised it was foolish arguing with them.

(ఓ నెల కిందట caste సర్టిఫికేట్ తెచ్చుకోవడానికి వెళ్ళినప్పుడు నాకూ చేదు అనుభవం ఎదురైంది. చాలా ఆలస్యమైంది. అక్కడి గుమాస్తాతో వాదించాను. అందువల్ల పరిస్థితిలో ఏం తేడా లేదు. అప్పుడు అర్థమైంది వాళ్ళతో వాదించటం మూర్ఖత్వమని.)

**Kantha:** Just no use trying to do that; you know. Grease there palms and it will be easy getting anything done in a government office.

(అలా ప్రయత్నం చేయడం వల్ల ఏం ఉపయోగం లేదు. అదే వాళ్ళ చేతులు తడిపితే, ఏదైనా సులభమే.)

grease the palm = చేతులు తడపడం

**Sabitha:** I got the certificate any way.

(మొత్తానికి ఎలాగో సర్టిఫికేట్ తెచ్చుకున్నాను.)

**Kantha:** What are you going to do with that?

(దాంతో ఏం చేయబోతున్నావు?)

**Sabitha:** Why are you asking so?

(ఎందుకలా అడుగుతున్నావు?)

**Kantha:** It's too late girly. There's no use submitting it now. The last date was the day before.

(ఇప్పుడది మరీ ఆలస్యంగా తెచ్చావు. దాన్ని పుడు సబ్మిట్ చేయడం వల్ల ప్రయోజనం లేదు. చివరితేది మొన్ననే అయిపోయింది.)

girly = అమ్మాయి అని చనువుతో అనడం

**Sabitha:** That's disappointing really. So what should I do now?

(చాలా నిరాశగా ఉంది. ఇప్పుడు నేనేం చేయాలి?)

**Kantha:** Oh, I remember. With a late fee you can submit it till this weekend.

(ఆ. ఇప్పుడు గుర్తొచ్చింది. late fee తో ఈ వారం చివరిదాకా పంపవచ్చు.)

**Sabitha:** What's the late fee?

(late fee ఎంత?)

**Kantha:** Rather on the high side, I'm afraid, Rs 50/- a day.

(కాస్త ఎక్కువే. రోజుకు 50 రూపాయలు.)

**Sabitha:** What a nuisance having to pay so much money!

**Kantha:** Don't delay any further. Post it soon.

(ఇంకా ఆలస్యం చేయకు. వెంటనే పోస్ట్ చేయ.)

**Sabitha:** Yea. Let me rush.

(అవును, నన్ను వెంటనే వెళ్ళనీ.)

☺ ☺ ☺ ☺

Spoken English లో ముఖ్యంగా informal situations లో (అంటే మనకు బాగా పరిచయం ఉన్నవాళ్ళతో) సంభాషణ జరిపేటప్పుడు వాడే sentence pattern ఈ

lesson లో తెలుసుకుందాం. ఈ pattern బాగా practice చేసి మీ conversation లో వాడండి. చాలా సహజం (natural) గా ఉంటుంది.

**Observe the following sentences from the dialogue above:**

- 1) .... it'd be so difficult getting a certificate from a government office.
- 2) ... it was foolish arguing with them.
- 3) Just no use trying that
- 4) It will be easy getting anything done in a government office.
- 5) There's no use submitting it now.

**1) .... it'd be difficult getting a certificate...**

ఈ part of the sentence pattern చూద్దాం. అంతకు ముందు గమనించాల్సిన విషయం- ఇక్కడ చూపించిన sentences అన్నీ కూడా, introductory 'it'/'there' తో begin అవడం. (Introductory it/ there వీటిని ఇంతకుముందు వివరించాం. - English లో చాలా తరచుగా sentences ను, There/ It తో ప్రారంభిస్తాం. అలా ప్రారంభించినప్పుడు there కు అక్కడ అని కానీ, it కి అది అని కానీ అర్థం రాదు.

**eg:** There are 10 students here =

ఇక్కడ పదిమంది విద్యార్థులు ఉన్నారు.  
It is easy to learn English = English నేర్చుకోవడం సులభం.



**Look at the following too:**

There's no use talking to a fool.

a) There + is (be form) + (no) use (noun) + talking (...ing from)

b) It's no good helping the undeserving.

It + is (be form) + (no) good (adjective) + helping (...ing form)=

అపాత్రులకు సాయం చేయడం మంచిదికాదు.

deserve = అర్హత ఉండటం

the deserving = అర్హత ఉన్న వాళ్ళు

the undeserving = అర్హతలేని వాళ్ళు/ అపాత్రులు

ఇది spoken English లో తరచుగా వినిపించే sentence pattern. అయితే కొన్ని nouns, adjectives మాత్రమే ఈ pattern లో వాడతాం.

5) Is it any good staying here any longer? =

ఇంకా ఇక్కడ ఉండటం ఏమన్నా మంచిదా?

6) అతడి మీద ఆధారపడటం నిరుపయోగం = It's/ There's no use depending on him.

పై sentences అన్నింటిలో కూడా మామూలుగా అయితే, ...ing form కు బదులు infinitive (to + 1 St RDW) వాడవచ్చు (There ఉన్న sentence లో తప్ప.)

1) ...It'd be so difficult getting... = It'd be so difficult to get...

2) ...It was foolish arguing with them = ...it was foolish to argue with them

3) ...no use/ no good తర్వాత... ing form మాత్రమే వస్తుంది. Infinitive రాదు.

4) It will be easy getting any thing from him= It will be easy to get anything.

అయితే మామూలు conversational Spoken English లో '...ing' form pattern, ...infinitive వచ్చే pattern కంటే ఎక్కువ వినిపిస్తుంది, difficult, easy, foolish, లాంటి మాటల విషయంలో.

# There's no use submitting it now

ఈ రెండు sentences లో, there, it లను sentence begin చేసేందుకు వాడతాం. అందుకనే వాటిని 'Introductory' (పరిచయం చేసే) there/ it అని అంటాం.

.... it'd be difficult getting a certificate.

Pattern: It + would be (be form) + difficult (adjective) + getting (... ing form) =

పొందటం కష్టం.

**2) ... it was foolish arguing with them.**

Pattern: It + was (be form) + foolish (adjective)+ arguing (...ing form)=

వాళ్ళతో వాదించడం మూర్ఖత్వం.

**3) (It's) just no use trying that.**

Pattern: It + is (be form)+ (just)+ (no) use (noun) + trying (... ing form) =

అది ప్రయత్నించటం నిరుపయోగం.

**4) It will be easy getting anything from him.**


Pattern: It + will be (be form) + easy (adj) + getting (...ing form)=

ఏది పొందడమైనా సులభమే.

**5) There's no use submitting it now.**

Pattern: There + is (be form) + (no) use (noun) + submitting (... ing form)

ఈ sentences అన్నింటి pattern కూడా It/ there + be from + adjective/ noun + ...ing form.



M.SURESAN

It/ there తర్వాత noun/ adjective + ...ing form pattern లో వచ్చే nouns, adjectives చాలా తక్కువ. ఆ nouns, adjectives ఇవీ: మీరు గమనించే ఉంటారు.

1. difficult (adj)
2. easy (adj)
3. foolish (adj)

4. no good (adj)

5. no use (noun)

ఇంకో విషయం: It + be form తర్వాత + noun/ adjective- ఏదైనా వస్తుంది. కానీ there + be form తర్వాత మాత్రం noun మాత్రమే వస్తుంది.

1) వాడికి నచ్చజెప్పడం కష్టం.

It is difficult convincing him =

(It + be form + adjective)

2) ఇంత ఆలస్యంగా reservation దొరకడం సులభం కాదు.

It's not easy getting reservation at this late hour.

3) అంత తక్కువ జీతానికి పనిచేయడం మూర్ఖత్వం =

It's foolish working for such a low salary.

4) ఇంకా ఇక్కడ వేచి ఉండటం అంత మంచిది కాదు =

It's no good waiting here any more.

no good= మంచిది కాదు అనే అర్థంతోనే వాడతాం.

### EXERCISE

**Practise the following aloud in English.**

**Abhishta:** ఇక్కడ వేచి ఉండటం వల్ల ఉపయోగం ఏమైనా ఉందా?

**Sushmita:** నువ్వే కదా మనం ఇక్కడ వేచి ఉండాలన్నది. (suggest వాడండి)

**Abhishta:** అన్నాననుకో. ఇంకేమాత్రం ఇక్కడ wait చేయడం కష్టమే. నాకు ఓర్పు పోతోంది.

**Sushmita:** ఇప్పుడు complain చేయడం మంచిగా అనిపించలేదు నాకు.

**Abhishta:** ఇక్కడ wait చేయాలని సూచించడం నా మూర్ఖత్వమే.

**Sushmita:** సరే. పద.

### ANSWER

**Abhishta:** Is there any good/ Is it any good waiting here?

**Sushmita:** It is you who suggested our waiting here.

**Abhishta:** I did suggest it, of course. I have lost my patience.

**Sushmita:** I feel it's no good complaining now.

**Abhishta:** It's foolish my suggesting that we wait here.

**Sushmita:** Ok. Let's go.

### ప్రశ్న: 1. Opposite words

అన్ని పదాలకూ ఉంటాయా? లేదా adjectives కు మాత్రమేనా? Teacher-student, Father-Mother, Son-daughter ఇవి opposite words అవుతాయా?

2. ఆమె అతడికి భయపడింది.

3. ఆమె అతడిని భయపెట్టింది.

- డి. రమాప్రత్యూష, శ్రీలైలం

**జవాబు:** 1. కొన్ని పదాలకు ఉండకపోవచ్చు అయితే మీరనుకుంటున్నట్లు కొన్ని parts of speech కి మాత్రమే (Adjectives కి మాత్రమేనా అని అడిగారు కదా?) ఉండి మరికొన్నింటికి లేకపోవటం ఉండదు. A part of speech (Noun, Adjective, Verb, etc) కి చెందినవైనా అన్నింటికీ opposite ఉండకపోవచ్చు

Teacher, Student opposites కావు. Teacher, Learner; Master, Student oppsite అవుతాయి. father, mother; son, daughter- oppsite genders మాత్రమే కానీ opposites కావు.

2. ఆమె అతడికి భయపడింది- She was afraid of him.

3. ఆమె అతడిని భయపెట్టింది- She scared him/ frightened him/ terrified him.

**ప్రశ్న:** Spoken English lessons మొదటినుంచి కావాలంటే ఏం చేయాలి?

- కె. రాజమౌళి, కంఠాత్మకూర్

**జవాబు:** Eenadu spoken English lessons internet నుంచి download చేసుకుని ప్రింట్ తీసుకోవచ్చు ప్రతి వ్యాసం కింద Website ID ఉంటుంది చూడండి.

**Dr. Sita:** Please avoid taking coffee so often. It affects your health.

(అన్నిసార్లు కాఫీ తాగడం మానేయండి. మీ ఆరోగ్యాన్ని దెబ్బతీస్తుంది.)

**Rao:** I want to give up taking it too. I'll try from today, not suddenly, but gradually.

(నేనూ మానేయాలనే అనుకుంటున్నాను, ఈరోజు నుంచి ప్రయత్నిస్తాను. ఆకస్మికంగా కాదు, క్రమక్రమంగా.)

gradually = గ్రాడ్యుఅలీ = క్రమక్రమంగా

**Dr. Sita:** First, stop taking coffee after 6 O' clock in the evening. That sends you to sleep early.

(మొదట సాయంత్రం 6 తర్వాత కాఫీ తాగడం మానేయండి. అది మీకు త్వరగా నిద్రపట్టేలా చేస్తుంది.)

**Rao:** But I enjoy watching late night shows on the TV.

(అయితే టీవీలో బాగా పొద్దు పోయిన తర్వాత వచ్చే ప్రదర్శనలు చూడటం నాకు ఆనందం.)

**Dr. Sita:** You'd better finish watching the TV and go to bed before 10 or 10.30. That makes for good health.

(రాత్రి పది, పదిన్నరకు టీవీ చూడటం పూర్తి చేసుకుని నిద్రపోండి. ఆరోగ్యానికి మంచిది.)

**Rao:** My other problem is I can't get up earlier than 7 in the morning.

(నాకు ఇంకో సమస్య పొద్దున ఏడింటికి ముందు లేవలేను.)

**Dr. Sita:** Start taking much less coffee than you do now. That'll solve all your problems.

(ఇప్పటికైనా కాఫీ బాగా తక్కువ తీసుకోవడం మొదలెట్టండి. అది మీ సమస్యలన్నింటినీ తీరుస్తుంది.)

**Rao:** I remember my dad in my childhood saying so too - that coffee affects sleep, and when sleep is affected, health in general is affected too.

(నా చిన్నతనంలో మా నాన్న చెప్పడం కూడా నాకు గుర్తుంది. కాఫీ నిద్రను పాడు చేస్తుందనీ, దానివల్ల ఆరోగ్యం పాడవుతుందనీ.)

**Dr. Sita:** That's right. I consider giving up coffee altogether. But as you said, I'd advise you to do it gradually.

(అది కరెక్ట్ కాఫీ పూర్తిగా మానేయడం ఉత్తమం అని నేను అనుకుంటున్నాను. అయితే మీరన్నట్లు దాన్ని క్రమక్రమంగా మానేయండి.)

**Rao:** Thank you. Shall I make a move now? It's already 10.30 perhaps time for you to go to bed.

(సరే అయితే నేను వెళ్లనా మరి? ఇప్పటికే 10.30 అయ్యింది. మీరు నిద్రపోయే సమయమేమో?)

**Dr. Sita:** Don't risk going back to your village so late in the night. You can sleep here for tonight and start early in the morning. My brother is here to give you company?

(ఇంత రాత్రి ఇంటికెళ్లే సాహసం చేయకండి. ఈ రాత్రికి ఇక్కడ పడుకోండి. పొద్దున్నే వెళ్లవచ్చు. మా బ్రదర్ మీకు కంపెనీ ఇస్తాడు.)

**Rao:** Thank you for the gesture. No risk going back now because I have my cousin accompanying me. Five more minutes and he will be here with his car. We'll be back in the village in an hour.

(మీరు చేయాలనుకున్న ఆ మేలుకు కృతజ్ఞతలు. వెళ్లటం అంతపెద్ద ప్రమాదకరమేమీకాదు. మా కజిన్ నాతో వస్తున్నాడు. అయిదు నిమిషాల్లో తన కారుతో ఇక్కడంటాడు. ఓ గంటకల్లా మా గ్రామంలో ఉంటాం.)

**Dr. Sita:** OK, then; best of luck.

gesture= జస్టు- మామూలు అర్థం సౌజ్ఞ/ సైగ. ఇక్కడి అర్థం- ఏదైనా ఇతరులకు చేసే చిన్న ఉపకారం  
Accompany - అకాంపని- కాం నొక్కి పలుకుతాం- ఇంకొకరితో కలిసివెళ్లటం

Spoken English లో చాలా verbs తర్వాత noun కానీ... ing form కానీ వస్తుంది. Infinitive (to + 1st RDW) రాదు. అలాంటి verbs కొన్నింటిని మనం ఇప్పుడు తెలుసుకోబోతున్నాం.

Look at the following sentences from the dialogue above.

- 1) Please avoid taking coffee so often.
- 2) Stop taking coffee in the evening after 6 O' clock.
- 3) You'd better finish watching the TV.
- 4) Start taking much less coffee.
- 5) I remember my dad saying so too.
- 6) I consider giving up coffee altogether.
- 7) Don't risk going back to your village so late in the night.

పై sentences అన్నింటిలో verb తర్వాత '...ing' form రావటం గమనించండి. '...ing' form బదులు కొన్ని verbs తర్వాత noun రావచ్చు. Infinitive మాత్రం రాదు. ఒక్కోసారి infinitive వచ్చినా అర్థం తేడా ఉంటుంది.

## SPOKEN ENGLISH

ఆంగ్లభాషణ 373

Finish తర్వాత infinitive రాదు.

4) Start = దీని తర్వాత ...ing form, noun, infinitive మూడు

- a) కి అర్థం - అతడు నాతో మాట్లాడటం మానేశాడు.
  - b) కి అర్థం - నాతో మాట్లాడటానికి ఆగాడు - (దారిలో, etc.) [stop తర్వాత, ... ing/ noun కూ, stop తర్వాత infinitive కూ అర్థం తేడా అది. ]
- 3) Finish = a) Let him finish his speech- ఆయన speech ని ముగించనీ finish + his speech (noun)
- b) He has just finished eating and is washing his hands. (ఇప్పుడే తినడం ముగించి చేతులు కడుక్కుంటున్నాడు.) finished + eating (...ing form)

- 7) Risk = సాహసం చేయడం/ ప్రమాదకర పనిని చేసేందుకు సిద్ధపడటం.
- a) Sita can not risk going out in this chill weather. She will be ill if she does = ఇంత చలిలో సీత బయటికెళ్లే సాహసం చేయలేదు. బయటికెళ్లే జబ్బు పడుతుంది. [risk + going (...ing form)]
- b) The hero risked his life to save the heroine = హీరోయిన్ ను రక్షించేందుకు హీరో తన ప్రాణాన్ని కూడా లెక్క చేయలేదు/ ప్రమాదానికి గురిచేశాడు. risked + his life (noun)]

చూశాం కదా? Avoid, stop, finish, remember, consider, risk- ఈ verbs తర్వాత మామూలుగా ...ing form కానీ noun కానీ వస్తుంది. Avoid, finish, consider, risk తర్వాత infinitive రానే రాదు. Stop తర్వాత infinitive వస్తే ఏదో పనిచేసేందుకు ఆగడం అనే అర్థం వస్తుంది. Remember తర్వాత infinitive ఫలనాపని చేయడం గుర్తుంచుకో అనే అర్థంతో వాడతాం. Start తర్వాత, ...ing form, noun, infinitive మూడూ వాడవచ్చు ఇలాంటి మరికొన్ని verbs next lesson లో చూద్దాం.

# Please avoid taking coffee so often

Study the following.

1) **Avoid** = అవాయ్డ్- వా నొక్కిపలుకుతాం = ఏదైనా చేయకుండా ఉండటం.

a) We should avoid talking bad about others = ఇతరుల గురించి చెడు మాట్లాడకుండా ఉండాలి.

avoid talking = avoid + ... ing form

b) **Avoid watching** TV during exams (పరీక్షల్లో టీవీ చూడద్దు.)

avoid watching = avoid + ... ing form

avoid తర్వాత noun వాడవచ్చు

c) Let's avoid this road. It's narrow = ఈ రోడ్ వదిలేద్దాం. ఇది చాలా ఇరుకు.

avoid + (this) road (noun)

d) I avoid rice at night. I take only chapathis = రాత్రి నేను భోజనం చేయను. చపాతీలే తీసుకుంటా.

avoid + rice (noun)

e) As far as possible he avoids autos. He goes by the city bus = వీలైనంత వరకు ఆటోల్లో వెళ్లడు. సిటీబస్ లో వెళతాడు.

avoids + autos (noun)

2) **Stop** = stop తర్వాత noun కానీ/ ing form కానీ వస్తుంది.

a) Stop talking = మాట్లాడటం ఆపండి. stop + talking (...ing form)


b) They have stopped coming here = వాళ్లు ఇక్కడికి రావడం మానేశారు. Have stopped + coming (... ing form)

c) The police stopped the people from going in to the office = ప్రజలు ఆఫీసులోకి వెళ్లకుండా పోలీసులు ఆపేశారు. stopped + the people

**compare a) and b) below:**

a) He stopped talking to me. stopped + talking (... ing from)

b) He stopped to talk to me. stopped + to talk - infinitive



M.SURESAN

వాడతాం, అర్థంలో ఏం తేడా లేకుండా. (అర్థం తెలుసు గదా, ప్రారంభించటం)

a) Gopal started to tell me (infinitive) a story. = Gopal started telling me.

= Gopal started a story. (noun)

b) Sumanth started to argue (infinitive) with me.. started an argument (noun) with me started arguing (.ing form) with me = సుమంత్ నాతో వాదించడం ప్రారంభించాడు.

5) **Remember** = గుర్తు రావడం. Remember తర్వాత కూడా noun/... ing form వస్తుంది. Infinitive కూడా వస్తుంది. కానీ అర్థంలో తేడా వస్తుంది.

a) I remember the name very well = ఆ పేరు నాకు బాగా గుర్తుంది. [remember + the name (noun)]

b) I remember seeing you somewhere = నిన్నెక్కడో చూసినట్లు గుర్తొస్తోంది నాకు. remember + seeing (...ing form)

c) Please remember to send me the book = నాకు పుస్తకం పంపించడం గుర్తుంచుకోండి. [Remember + to send (...infinitive)]

d) I didn't remember to post the letter = ఉత్తరం పోస్టు చేయటం గుర్తుంచుకోలేదు నేను. [Remember + to post (infinitive)]

6) **Consider** = పరిగణించడం/ అనుకోవడం.

a) I consider waiting here a waste of time. (ఇక్కడ వేచి ఉండటం అనవసరమని భావిస్తున్నాను నేను.) consider + waiting (...ing form)

b) I still consider Sachin the best of players = ఇప్పటికీ సచిన్ ను నేను ఉత్తమ క్రికెటర్ గా పరిగణిస్తాను. [consider + Sachin (noun)]

- ప్రశ్న:** 1) Come to school regularly- స్కూల్ కి రెగ్యులర్ గా రా! 2) You come to school regularly- నువ్వు స్కూల్ కి రెగ్యులర్ గా వస్తున్నావు. ఇందులో స్కూల్ కి రెగ్యులర్ గా రాని విద్యార్థిని మందలించడానికి మొదటి వాక్యం ఉపయోగించాలి. రెండో వాక్యం ఉపయోగిస్తే అతడు స్కూల్ కి రెగ్యులర్ గా వస్తున్నట్టే కదా అర్థం? 3) ఫలానా పని చెయ్యాలని చెప్పడానికి చాలా మంది you వాడటం గమనించారు. Do your duty first, come to school in time బదులు you come to school అని చెప్పడం సరైనదేనా? - పోతుల శ్రీనివాస్, వేగాయమ్మపేట



**జవాబు:** 1) You come to school regularly, come to school regularly. - ఈ రెండింటినీ కూడా విద్యార్థిని మందలించేందుకు వాడవచ్చు అయితే you come to school regularly అన్నప్పుడు సందర్భాన్ని బట్టి నువ్వు school కు సక్రమంగా వస్తావు అనే అర్థం కూడా ఉంది. you come to school regularly- దీనికి school కు సక్రమంగా రా అనే అర్థమూ వస్తుంది. 2) నువ్వు school కు సక్రమంగా వస్తున్నావు/ వస్తావు అనే అర్థం కూడా వస్తుంది. 3) Do your duty first బదులు you do your duty first అనీ, come to school on time కు బదులు you come to school on time అనీ అనటం కచ్చితంగా సరైనదే.

**Visisht:** Hi Dheeraj, where do I see you going every morning this way?  
(ప్రతి ఉదయం నువ్వెక్కడికి వెళుతూ కనిపిస్తావిటువైపు?)

**Dheeraj:** Don't you know I practise swimming everyday. I like swimming very much.  
(రోజూ ఈత practice చేస్తాన్నేను. తెలియదా నీకు? ఈతంటే నాకు చాలా ఇష్టం)

**Visisht:** Mind teaching me swimming too?  
(నాకూ ఈత నేర్పిస్తావా? / నేర్పించేందుకు నీకేమన్నా అభ్యంతరమా?)

**Dheeraj:** I'd love to. Let's start tomorrow itself.  
(నాకు చాలా ఇష్టం. రేపే ప్రారంభిద్దాం)

**Visisht:** I am a bit afraid.  
(నాకు కాస్త భయంగా ఉంది.)

**Dheeraj:** Keep fearing and you will never learn anything.  
(భయపడుతూ కూర్చుంటే నువ్వేదీ నేర్చుకోలేవు)

**Visisht:** Somehow still waters scare me.  
(ఎందుకనో నిశ్చలంగా ఉన్న నీళ్లంటే నాకు భయం/ నిశ్చలంగా ఉన్న నీళ్లు నాకు భయం కలిగిస్తాయి.)

scare= దడపట్టించటం

**Dheeraj:** I will teach you at the swimming pool. It's quite safe.  
(నేన్నీకు swimming pool లో నేర్పుతా. అది క్షేమమే.)

**Visisht:** Where else do you go to swim every day?  
(నీవు ఇంకెక్కడికి వెళతావు ఈదడానికి?)

**Visisht:** OK then. I can't wait any longer. I will accompany you from tomorrow.  
(సరే అయితే. నేను ఇంకెంత మాత్రం ఆగలేను. రేపటి నుంచి నీతో వస్తా.)

**Dheeraj:** I'm afraid you are more a talker than doer. I am not very sure that you'll come tomorrow. You keep postponing things.  
(నువ్వు మాటకారివేగానీ చేతకాడివి కావని నా అనుమానం. రేపు నువ్వొస్తావని నాకు పెద్ద నమ్మకం లేదు. నువ్వు వాయిదా వేస్తుంటావెప్పుడు.)

**Visisht:** Why do you say so?  
(అలా ఎందుకంటున్నావు?)

**Dheeraj:** My experience of you is that you find some excuse or the other not to do something.  
(నిన్ను గురించి నా అనుభవం ఏమిటంటే ఓ పనిచేయకుండా ఉండేందుకు ఏదో నెపం దొరుకుతుంది నీకు)

**Visisht:** I'll prove you wrong tomorrow.  
(నువ్వు తప్పని రేపు రుజువు చేస్తాను)

**Dheeraj:** OK. Let me hope so.  
(అలాగే ఆశిస్తున్నా)



3) *Keep fearing and you'll never learn anything*  
4) *You'll excuse my going now*  
5) *I can't help envying you*

పై sentences అన్నింటినీ గమనించారు కదా- verbs తర్వాత - ing form రావటం. ఇలాంటిచోట్లు, -ing form బదులు noun కూడా రావచ్చు

**1) Practise-** అభ్యసించటం

a) She practises singing every morning = ఆమె ప్రతిరోజూ పాడటం అభ్యసిస్తుంది  
practise + singing (...ing form)- దీని తర్వాత noun వాడవచ్చు

b) Sunil wants to practise fluit=  
సునిల్ fluit నేర్చుకోవాలనుకుంటున్నాడు.  
practise + fluit (fluit - noun). Practise తర్వాత infinitive రాదు.

doesn't mind + (extra) class (Noun)  
ఈ verb, mind తర్వాత infinitive రాదు.

**3) Keep fearing = keep on fearing**  
keep = keep on = కొనసాగించటం

a) In spite of the doctor's warning, he keeps eating fatty foods =  
Doctor హెచ్చరించినప్పటికీ ఆయన కొవ్వు పదార్థాలు తింటూనే ఉంటాడు/ ఉన్నాడు.  
keeps + eating (...ing form)

b) The police have arrested him twice. Still he keeps (on) stealing  
keeps (on) + stealing (... ing form)  
keep on = keep. అయితే Modern usage లో కొనసాగించటం అనే అర్థంతో keep ఎక్కువ వాడతారు. keep/ keep on తర్వాత noun రాదు, infinitive అంతకన్నా రాదు.

**5) Can't help = తప్పదు.**  
(ఈ అర్థంతో, అంటే can't help అనే clause లో భాగంగా వచ్చినప్పుడు) ఇందులోని help కూ, సహాయపడటం అనే అర్థం వచ్చే help కూ సంబంధం లేదు.

**SPOKEN ENGLISH**  
ఆంగ్లభాషణ 374

**Mind teaching me swimming?**

**Dheeraj:** I go to the river to swim. I find the waters more refreshing. Time that I left for the river. You will excuse my going away now.  
(నేను నదికి వెళతా. నది నీళ్లు ఎక్కువ తాజాగా ఉండేట్లు చేస్తాయి. ఇప్పటికే నదికి వెళ్ళేందుకు ఆలస్యమయింది. నే వెళుతున్నా. ఏమనుకోవ్ కదా?)

**Visisht:** I can't help envying you. You are such an excellent swimmer.  
(నిన్ను చూసి ఈర్ష్యపడకుండా ఉండలేను. అంత మంచి ఈతగాడివి నువ్వు)

**Dheeraj:** I hate, not swimming even for a day. If I miss the swimming even for a day I feel out of sorts.  
(ఈత ఒకరోజూ మానేయటం కూడా నాకిష్టం లేదు. ఒకరోజూ ఈతకు వెళ్ళకపోతే చికాకుగా ఉంటుంది నాకు)

ఇదివరకటి lessons లో మనం తెలుసుకున్నది:


1) కొన్ని verbs తర్వాత, noun గానీ ing form గానీ మాత్రమే వస్తాయని (infinitive రాకుండా),

2) కొన్ని verbs తర్వాత noun/ ing form/ infinitive వస్తాయని,

3) కొన్ని verbs తర్వాత noun/ ing form వచ్చేటప్పుడు వచ్చే అర్థానికీ, verbs తర్వాతనే ... infinitive వచ్చేటప్పుడు వచ్చే అర్థానికీ చాలా తేడా ఉంటుందని. ఈ lesson లో మరికొన్ని verbs, with noun/ ...ing forms తెలుసుకుందాం.

**Look at the following sentences from the conversation above.**

1) *I practise swimming*  
2) *Mind teaching me swimming?*  
(Mind= Would you mind)



**2) Mind = అభ్యంతరం తెలపటం/ ఆక్షేపించటం.** దీని తర్వాత కూడా infinitive రాదు.

a) If you do the work properly, I don't mind paying you more=  
నువ్వు పని సరిగ్గా చేస్తే, నీకింకా ఎక్కువ డబ్బు ఇవ్వడానికి నాకు అభ్యంతరంలేదు.  
don't mind + paying (...ing form)

b) People don't mind taxes if they are within limits = కొంత పరిమితికి లోబడి ఉంటే పన్నుల పట్ల ప్రజలకు అభ్యంతరం ఉండదు.  
don't mind + taxes (noun)

c) The teacher doesn't mind an extra class if it is before 4 =  
4 గంటలకు ముందుయితే, teacher కు ఇంకో class తీసుకోవడానికి అభ్యంతరం లేదు.

I can't help envying you = నీ మీద ఈర్ష్య పడక తప్పటం లేదు.  
can't help + envying (... ing form)

a) She can't help going now, though it is late in the night =  
బాగా పొద్దుపోయినప్పటికీ, ఆమె వెళ్ళక తప్పదు.  
can't help + going (... ing form)

b) Murali could not help the trip to Hyderabad = మురళికి హైదరాబాదు ప్రయాణం తప్పలేదు.  
could not help + the trip (noun)  
దీని తర్వాత కూడా, ... infinitive రాదు.  
గమనించండి. Mind, ఆజ్ఞలో కాకపోతే not తోనే వాడతారు.

**ప్రశ్న:** i) Future continuous tense కు voice లేదా? ఉంటే mango will be being eaten by me అనే passive voice లో be and being అనే verbs రాయవచ్చా? అలాగే perfect participle ను having beaten అని రాశారు. Having అనే పదాన్ని perfect tense లో, ఏ ఇతర పద్ధతుల్లో perfect participle ను (having eaten) ఉపయోగిస్తారో తెలపండి.

ii) Being అంటే ఏమిటి? దీని గురించి వివరించగలరు.

- ఎ. పెంపలయ్య, రాజంపేట

**జవాబు:**

i) Perfect continuous tenses కు passive voice వాడం. అందుకు బదులు- has been + past participle/ have been + past participle (present), had been + pp (past), will/ shall have been + pp (future) వాడతారు.

Having taken his food, he went to bed. (భోజనం చేసిన తర్వాత అతడు నిద్రపోయాడు.)  
Having walked the whole distance he is tired. (అంత దూరం నడిచినందువల్ల అతడు అలసిపోయాడు.)  
perfect participle ను పై విధంగా వాడతారు.  
He was very happy to have got a chance to help her. (ఆమెకు సహాయం చేసే అవకాశం వచ్చినందుకు (గతంలో) అతడు సంతోషించాడు (ఇది కూడా గతం).)

ii) Being rich, he can buy a car. (ధనికుడిగా ఉన్నందువల్ల కాదు కొనగలడు.)  
being = అలా ఉండటంవల్ల.

**ప్రశ్న:** మీరు exercise లో if you fail to return on time అని ఒకచోట, I am planning to return in time for the function అని మరోచోట చెప్పారు. ఇలా రెండూ వాడొచ్చా? - ఔ. రామసుబ్బయ్య, కావలి

**Q&A**

**జవాబు:** In time - సమయానికి కాస్త ముందు, సమయం దాటకుండా.  
On time = సమయానికి కచ్చితంగా.

a) He was in time for the function = వేడుకకు సమయం దాటకుండా/ కాస్త ముందే వచ్చాడు.

**ప్రశ్న:** 1) ఇద్దరు వ్యక్తులు రైలు కింద పడి మరణించారు (ప్రమాదవశాత్తు) అనడానికి ఇంగ్లీషులో Two persons got run over and killed కరెక్ట్ నా? లేక died అనాలా?  
2) after all అంటే అర్థం ఏమిటి? - కె. వైకుంఠం, కొత్తవలస

**జవాబు:** 1) Correct. Kill, passive voice లో చంపబడటం/ మరణించటం అనే రెండర్థాలూ ఇస్తుంది.

He was killed by the Maoists = అతను మావొయిలచే చంపబడ్డాడు (మామూలు తెలుగులో- మావొయిలతన్ని చంపేశారు)

He was killed in an accident = ప్రమాదంలో అతను మరణించాడు (అతను చంపబడ్డాడు)

2) After all = ఏదేమయినా.

a) After all, it is how much you study that matters not how long you study=  
చివరికి నువ్వెంత సేపు చదివావనేది కాదు, ఎంత చదివావనేది ముఖ్యం.

b) After all, Duryodhana had to hide under water for fear of Bhima = ఏమయితేనేం/ చివరికి, భీముడి భయంతో దుర్యోధనుడు నీళ్లలో దాక్కువాల్సి వచ్చింది.

**ప్రశ్న:** I wish I knew his phone number.  
I wish I would know his phone number.

*I wish I had his phone number.*  
వీటి అర్థాలను తెలియజేయగలరు.  
- సి హెచ్. సరసింహారావు, రంగారెడ్డి

**జవాబు:** I wish I knew his phone number = I wish I had his phone number = ఇప్పుడు నాకతని phone number తెలిస్తే ఎంత బాగుంటుంది = నా దగ్గర అతని phone number ఉంటే ఎంత బాగుండేది ఇప్పుడు (అయ్యో, నాకిప్పుడు అతని phone no తెలియదే/ నాదగ్గర ఇప్పుడు అతని phone no లేదే అని అనుకోవడం)

I wish I would know his phone number ఇది సరైన అర్థం ఇవ్వదు. ఇలాంటిది sentence కాదు.  
I wish to know his phone number = అతని Phone number తెలుసుకోవాలని ఉంది.

**Damodar:** Doctors strongly advise walking and jogging. That's OK. They do keep us fit. But do they help slimming?

(నడవాలని, నెమ్మదిగా పరుగెత్తాలని doctors గట్టిగా సలహా ఇస్తారు. బాగానే ఉంది. అవి మనల్ని చురుగ్గా ఉండేట్లు చేస్తాయి. అయితే నడవటం, నిదానంగా పరుగెత్తటం సన్నబడేందుకు సాయపడతాయా?)

**Subhakar:** They certainly do. But doctors also recommend avoiding fatty foods. Your doctor has told you that. Remember.

(కచ్చితంగా అవి సన్నబడేట్లు చేస్తాయి. అయితే కొవ్వు ఎక్కువగా ఉన్న ఆహార పదార్థాలను వదిలేయాలని కూడా సిఫారసు చేస్తారు. నీ doctor కూడా చెప్పాడని నీతో. గుర్తుంచుకో.)

**Damodar:** The trouble, however is, people like eating fatty foods as they are tasty and tempting.

(అసలు చిక్కెల్లా అవి రుచిగా, నోరూరిస్తుంటాయి కాబట్టి వాటిని తినటానికే ఇష్టపడతాం.)

tempting = ఆకర్షించే/ కోరిక కలిగించే.

**Subhakar:** Isn't that where we should need to be careful? We should have a lot of self control.

(అక్కడే కదా మనం జాగ్రత్తగా ఉండాలి? మనమీద మనకు చాలా అదుపుండాలి.)

**Damodar:** I have been doing that for the past two months, but I haven't lost much weight.

(నేను గత రెండు నెలలుగా ఇవన్నీ చేస్తున్నాను, అయినా ఏమంత తగ్గలేదు.)

**Subhakar:** But you haven't been all that strict about diet. Not always have you gone without fatty foods. I do see you still enjoying poori, butter non, potato stuff and all that.

(తిండి విషయంలో అంత కచ్చితంగా ఏం లేవులే నువ్వు. కొవ్వు ఎక్కువుగా ఉండే ఆహారాన్ని అంతగా వదిలేయటంలేదు. నువ్వింకా పూరి, బంగాళదుంప, butter non లను చక్కగా తినటం నేను చూస్తూనే ఉన్నాను.)

**Damodar:** I admit eating them but not as often as you seen to think.

(నేనవి తింటున్నానని ఒప్పుకొంటా, కానీ నువ్వనుకునేంత తరచుగా మాత్రం కాదు.)

**Subhakar:** But not rarely either. Can you defend eating 2 varieties of ghee sweets just yesterday? A large cup of icecream too.

(అంత అరుదుగా కూడా కాదులే. నిన్నటికీ నిన్న రెండు రకాల నేతి మిరాయిలు, వాటి తోపాటు పెద్ద cup లో icecream తినటం ఎలా సమర్థించుకుంటావు?)

**Damodar:** You know I avoid a second helping of them?

(అలాంటివి వెంటనే మరోసారి తిననని నీకు తెలుసు.)

second helping = బాగుందని వెంటనే మరోసారి ఇంకొంచెం తినటం

**Subhakar:** But you help your self to such large quantities that you don't need a second helping.

(అయితే నువ్వు మొదటిసారి బాగా ఎక్కువ తిన్నప్పుడు మరోసారి వెంటనే తినే అవసరం ఉండదు.)

**Damodar:** There, there. You observe my eating too closely.

(అదిగో. నా తిండి విషయాలను మరి గమనిస్తున్నావు.)

**Subhakar:** Cut down your eating you'll become slim.

(తిండి తగ్గించుకో. సన్నబడతావు.)



గత కొన్ని lessons లో verbs followed only by the '...ing' form or by the noun and not by the infinitive. అంటే ing forms/ nouns వెంటనే వచ్చే verbs గురించి తెలుసుకున్నాం. అలాంటివే మరికొన్ని verbs ఇప్పుడు చూద్దాం.

**Look at the following sentences from the conversation above.**

- 1) Doctors strongly advise walking and jogging.
- 2) But doctors also recommend avoiding fatty foods.
- 3) People like eating fatty foods.
- 4) I admit eating them.
- 5) Can you defend eating two varieties of ghee sweets?

గమనించారు కదా- పై verbs తర్వాతమా కూడా '...ing' form రావటం. Like, advise తర్వాత మాత్రం, '...ing' మాత్రమే కాకుండా, noun/ infinitive కూడా వస్తుంది.

Let's have another look at them:



# I like walking long distances

**1) Advise** (తెలుసు కదా, సలహా ఇవ్వడం).

a) My father advises waking up early = త్వరగా నిద్రలేవటం మంచి దని మా నాన్న సలహా ఇస్తారు.

b) We advise starting early to avoid the risk of missing the train = ముందుగానే బయలుదేరాలని మా సలహా. అందువల్ల train తప్పిపోయే ప్రమాదం ఉండదు.

అయితే దీని తర్వాత, అంటే advise తర్వాత noun/ infinitive కూడా వాడొచ్చు అయితే infinitive వాడినప్పుడు ఎవరిని advise చేసింది తెలియపరుస్తాం.

a) The doctor has advised milk for the sickly child = జబ్బుగా ఉన్న బిడ్డకు పాలు ఇవ్వమని doctor సలహా ఇచ్చాడు. has advised (verb) + milk (noun)

b) The doctor has advised the mother to give milk to the boy = ఆ పిల్లాడికి పాలు ఇవ్వమని ఆ తల్లికి doctor సలహా ఇచ్చాడు. has advised (verb) + the mother (సలహా ఎవరికిచ్చింది) + to give (infinitive)

c) He has advised me to take rest = has advised (verb) + me (ఎవరికి సలహా ఇచ్చింది) + to take (infinitive)


**2) Doctors also recommend avoiding fatty foods.**

recommend (verb) + avoiding (...ing form)

a) The manager recommended taking her for the job = ఆమెను ఉద్యోగంలో నియమించాలని Manager సిఫారసు చేశాడు. recommended (verb) + taking (...ing form)

b) The experts recommend using copper wire for the circuits = నిపుణులు ఈ circuits కు రాగితీగలు వాడటం మంచిదంటున్నారు. recommend (verb) + using (...ing form)

c) Experts recommend the use of copper wire = రాగి తీగల ఉపయోగం మంచిదని నిపుణుల సిఫారసు. use (vb) = ఉపయోగించటం. use (noun) = ఉపయోగం. ఇంకా, work (పనిచేయడం) - verb. work- పని- noun. recommend తర్వాత infinitive ఎప్పుడూ రాదు.



M.SURESAN

అతను విషాద పాత్రలు నటించటం ఇష్టపడతాడు/ అతను విషాద పాత్రలు నటించేందుకు ఇష్టపడతాడు.

likes (verb) + to act (infinitive)

**4) I admit eating them =**

అవి తిన్నట్లు నేనొప్పుకొంటాను. admit = ఏదైనా (ముఖ్యంగా చెడుపని) చేసినట్లు ఒప్పుకోవడం.

admit (verb) + eating (...ing)

a) She admitted ill treating her step son = తన సవతి కొడుకును సరిగ్గా చూడటం లేదని ఆమె ఒప్పుకొంది.

admitted (verb) + ill treating (...ing form)

ill treat = సరిగా చూడకపోవటం.

## EXERCISE

Practise the following aloud in English.

**Aswini:** నువ్వెందుకు పొగ పీల్చుకుండా (తాగకుండా) ఉండవు? (avoid వాడండి)

**Nivas:** నువ్వు coffee తీసుకోవటం ఆపేయ్. నేను cigarette తాగటం మానేస్తా (stop, give up వాడండి)

**Aswini:** Doctors జ్వరంలో coffee తీసుకోవాలని సలహా ఇస్తారు తెలుసా? ఏ doctor కూడా ఎట్టి పరిస్థితుల్లోనూ పొగ పీల్చటం సిఫారసు చేయరు (recommend వాడండి)

**Nivas:** అంటే smoking కంటే coffee better అంటావు. అందుకని నువ్వు coffee తాగటం కొనసాగిస్తావు, నన్నేమో పొగపీల్చటం ఆపేయమంటావు (continue, discontinue వాడండి)

**Aswini:** కచ్చితంగా అదే నా అభిప్రాయం

**Nivas:** Coffee తాగటం సమర్థించుకుంటున్నావు నువ్వు అంటే.

**Aswini:** Coffee తీసుకోవటం కూడా చెడే అని అంటున్నా నేను. కానీ cigarette కంటే మెరుగు.

**Nivas:** సరేకానియ్. త్వరగా తినటం ముగించు. 1st show time అయింది.

## ANSWER

**Aswini:** Why don't you avoid smoking?

**Nivas:** You stop taking coffee. I will give up smoking.

**Aswini:** Doctors advise taking coffee in fever. No doctor under any circumstances recommends smoking.

**Nivas:** So you mean coffee is better than smoking. So you want to continue taking coffee but you want me to discontinue smoking.

**Aswini:** That's exactly what I mean

**Nivas:** You are defending taking coffee; that's all.

**Aswini:** I mean taking coffee is bad too, but better than the cigarette.

**Nivas:** OK. Finish eating. It's time for the first show.

**3) People like eating fatty foods.**

like (verb) + eating (...ing form)

I like walking long distances =

చాలా దూరం నడవటం నాకిష్టం.

like (verb) + walking (...ing form). అయితే, ఇండాక చెప్పినట్లు, like తర్వాత noun వస్తుంది, infinitive కూడా వస్తుంది.

a) She likes cooking = వంటచేయటం ఆమెకిష్టం. (వండటం ఆమె ఇష్టపడుతుంది.)

likes (verb) + cooking (...ing form)

b) I like the mango a lot = మామిడిపండంటే నాకు చాలా ఇష్టం/ నేను చాలా ఇష్టపడతాను.

like (verb) + the mango (noun)

c) He likes to act tragic roles =

The Police Officer ill treated the MLA's P.A. =

M.L.A. PA ను Police Officer సరిగా చూడలేదు/ సరైన మర్యాద ఇవ్వలేదు.

మరీ పెద్ద నేరాల విషయంలో ఒప్పుకోవటం అయితే, admit + to + ...ing form/ admit + to + noun వస్తుంది.

b) He admitted to committing the murder = హత్య చేసినట్లు అతను ఒప్పుకొన్నాడు.

admitted (verb) + to + committing (...ing form)

commit = ముఖ్యంగా చెడుపనులు చేయటం- commit theft (దొంగతనం)/ a crime (నేరం)/ a murder (హత్య)/ suicide (ఆత్మహత్య), etc.

c) She admitted (to) her theft =

తన దొంగతనం ఆమె ఒప్పుకొంది.

5) defend = సమర్థించుకోవటం/ సమర్థించటం

defend అంటే ఇంకో అర్థం = రక్షించడం.

The armed forces defend the country = సాయుధ దళాలు దేశాన్ని రక్షిస్తాయి.

Can you defend eating all that = అవన్నీ తినటం సమర్థించుకోగలవా?

(అది సబబని చెప్పగలవా?)

defend (verb) + eating (...ing form)

a) Teachers cannot defend beating students = విద్యార్థులను కొట్టడం ఉపాధ్యాయులు సమర్థించలేరు.

defend (verb) + beating (...ing form)

b) None can defend killing others = ఇతరులను చంపటం ఎవ్వరూ సమర్థించలేరు.

defend (verb) + killing (noun)

c) He defended his actions =

తన చర్యలను సమర్థించుకున్నాడు.

defend (verb) + actions (noun)

**Dhairya:** I sent my brother Vikram out to get a notebook for me. Don't know why he isn't back yet.

(మా బ్రదర్ విక్రమ్ను నాకు నోట్ బుక్ తీసుకురమ్మని పంపాను. ఇంతవరకు తిరిగి రాలేదెందుకో.)

**Sahasa:** The shop isn't far off, is it?  
(షాపు అంత దూరమేకాదు కదా?)

**Dhairya:** His classmate had come here to play chess with him, and both of them left together to get me the notebook.

(తనతో చెస్ ఆడటానికి అతని క్లాస్మేట్ వచ్చాడు. ఇద్దరూ కలిసి బయటికెళ్ళారు నోట్ బుక్ తెచ్చేందుకు.)

**Sahasa:** What's the notebook for?  
(నోట్ బుక్ ఎందుకు ఇప్పుడు?)

**Dhairya:** I need it to make notes for the coming exam, and I called you to help me in it.  
(పరీక్ష వస్తోంది కదా. అందుకే నోట్స్ తయారు చేసుకోవడానికి నాకు నోట్ బుక్ అవసరమైంది. నిన్ను పిలిచింది కూడా అందులో నాకు సహాయానికి.)

**Sahasa:** I don't know how to help you. Perhaps I'm no better at the subject than you.

(నీకెలా సాయం చేయాలో నాకు తెలియదు. నీకంటే నాకా సబ్జెక్ట్ ఎక్కువ తెలియదేమో?)

**Dhairya:** I'm sure you are.

(నువ్వు నాకంటే మెరుగని నా నమ్మకం.)

**Sahasa:** OK. I'll try to do what I can. First of all we should be thorough with the basics to understand the subject well and to make notes.

(అయితే సరే. నేను చేయగలిగింది చేసేందుకు ప్రయత్నిస్తా. మొట్టమొదట ప్రాథమికాంశాలు తెలుసుకోవాలి క్షణంగా, సబ్జెక్ట్ అర్థం చేసుకోవాలన్నా. నోట్స్ తీసుకోవాలన్నా.)

**Dhairya:** I think I'am well up in the basics.  
basics = ప్రాథమికాంశాలు, ఏ సబ్జెక్ట్ లోనైనా. be well up = బాగా తెలిసి ఉండటం.

He is well up in physics = అతనికి ఫిజిక్స్ బాగా తెలుసు.

**Sahasa:** Then? (ఇంకేంటి?)

**Dhairya:** I want you to help me out with the 13th and the 14th chapters.  
(నాకు 13, 14 అధ్యాయాల విషయంలో నీ సహాయం కావాలి.)

**Sahasa:** I think I can be some help to you there. Why the delay then? Let's sit down to work on them.  
(ఆ విషయంలో నేను నీకు సహాయపడగల నని అనుకుంటున్నా. ఇంకేంటి ఆలస్యం? కూర్చుని వాటిని చూద్దాం.)

**Dhairya:** But I need the notebook. Here he is, my brother, with the notebook. Why the delay, Vikram?

(నాకే నోట్ బుక్ కావాలి కదా? అదిగో మా తమ్ముడు రానే వచ్చాడు, నోట్ బుక్ తో. ఎందుకు ఆలస్యమైంది విక్రమ్?)

**Vikram:** I stopped on the way to watch a man walking on stilts. Here's the notebook.

(దారిలో ఎత్తయిన కర్రల మీద కాళ్ళుంచి నడిచే అతడిని చూడటానికి అగాను. ఇదిగో నోట్ బుక్.) walking on stilts = మనం చూస్తుంటాం, వీధుల్లో, రెండు ఎత్తైన కర్రల సాయంతో భూమికి బాగా ఎత్తుగా నడుస్తుండే వాళ్ళను. ఆ కర్రలను stilts అంటారు. ఒకటయితే stilt.

stilted house = కొంత ఎత్తువరకు స్తంభాలు మాత్రమే ఉండి, వాటిపైన నిర్మించిన ఇల్లు. చాలా flats, stilted houses కదా? Ground floor అంతా స్తంభాలే ఉంటాయి. First floor నుంచి నివాసానికి ఇళ్లు ఉంటాయి. ఇవి stilted houses.

**Dhairya:** That's very risky I don't know why people take such risks.

(అది చాలా ప్రమాదకరం. అసలేందుకంత సాహసం చేస్తారో?)

**Sahasa:** Just to earn a living. That's all.  
(కూటి కోసమే కదా అంతా.)



**Look at the sentence:**

Nidhi has taken MPC group to do engineering = Engineering చదవాలని నిధి MPC group తీసుకుంది. (to do = to study)

to do engineering = ఇంజనీరింగ్ చదివేందుకు/ చదవాలని - అక్కడ To do (to + 1st Regular Doing Word), infinitive. పై sentence లో to do engineering లో to do (infinitive) purpose ను అంటే ఉద్దేశాన్ని తెలుపుతోంది కదా?

(Engineering చదవాలనే ఉద్దేశంతో నిధి MPC తీసుకుంది) ఇలా purpose ను తెలపడానికి మనం infinitive ను చాలా ఎక్కువగా వాడతాం. English లో ఇది చాలా ఉపయోగం, ముఖ్యంగా spoken English లో.

**Now look at the following sentences from the dialogue above.**

1) I sent my brother out to get a notebook for me.

2) His classmate had come here to play chess with him.



**2) come:** రావటం

a) He came to my office to get some information = ఏదో సమాచారం కోసం అతను నా ఆఫీస్ కు వచ్చాడు.

came (verb) + to get (infinitive)  
b) She comes here to teach the boy.  
comes (verb) + to teach (infinitive)  
చెప్పేందుకు

**3) leave = వెళ్లటం**

a) He left to meet his friend = తన ఫ్రెండ్ ను కలుసుకోవడానికి వెళ్ళాడు.

left (verb) + to meet (infinitive)

**4) need = అవసరమవటం**

a) I need your support to achieve this.

**8) stop = ఆగటం/ ఆపటం**

a) He stopped his work to answer my question.

నా ప్రశ్నకు సమాధానం చెప్పడానికి తన పనిని ఆపాడు.)

stopped (verb) + his work (verb) + to answer (infinitive)

b) The speaker stopped his speech to answer a question.

ఓ ప్రశ్నకు జవాబు ఇవ్వడానికి వక్త తన ప్రసంగాన్ని ఆపాడు.

**9) to make a living = జీవనానికి/ జీవనోపాధికి**


a) People do all sorts of things to make a living = జీవనానికే/ జీవనభృతి కోసం/ పొట్టుకూటి కోసం (purpose) ప్రజలు ఏవేవో చేస్తుంటారు.

b) He does such things to get the favour of his boss = Boss అనుగ్రహం కోసం (purpose) అలాంటి పనులు చేస్తాడతను.

does (verb) + such things (something) + to get (infinitive)

# Let's sit down to work on them

- 3) Both of them left to get me a notebook.
- 4) I need it to make notes.
- 5) I called you to help me.
- 6) We should be thorough with the basics to understand the subject well.
- 7) Let's sit down to work on them.
- 8) I stopped on the way to watch a man on stilts.
- 9) Just to make a living.



M. SURESAN

ఈ sentences అన్నింటిలో pattern చూద్దాం.

a) She needs money to buy the necklace = Necklace కొనడానికి ఆమెకు డబ్బు అవసరం.

needs (verb) + money (somebody) + to buy (infinitive) (Necklace కొనాలనే purpose కు)

b) He brought his brother to help me.  
brought (verb) + his brother (somebody) to help me (Infinitive)

కాబట్టి ఇలాంటి అర్థంతో వచ్చే sentence pattern: verb + somebody/ something + infinitive.

అయితే ఒక్కొక్కప్పుడు somebody/ something లేకపోవచ్చు

eg: The Doctor came to see the patient.  
came (verb) + to see (infinitive - purpose - ఉద్దేశం)

పై conversation లోంచి తీసిన sentences (from 1 - 9) లోని verbs అన్నింటినీ ఈ pattern లో వాడవచ్చు చూడండి.

**1) send:** పంపడం

a) The manager sent his assistant to find out the facts =

యాధార్థాలు తెలుసుకుని రమ్మని మేనేజర్ తన ఆఫీస్ లో పంపాడు.

b) She sent her daughter to the US to study there =

ఆమె తన కూతురిని అమెరికాకు పంపింది అక్కడ చదవడానికి.

sent (verb) + his assistant/ her daughter (somebody) + to find/ to study (infinitive)

(ఇది సాధించేందుకు -purpose - నీ మద్దతు నాకవసరం.)

need (verb) + your support (some thing) + to achieve (infinitive)

b) The country needs a person like Gandhi to progress.

(దేశ ప్రగతికి (పురోగతి చెందడానికి) - purpose - గాంధీలాంటి వ్యక్తి దేశానికి అవసరం.)

needs (verb) + a person... (somebody) + to progress (infinitive)

**5) call = పిలవటం/ phone చేయటం**

a) He called me to tell me what I had to do. (నేనేం చేయాలో చెప్పటానికి -purpose - అతను నన్ను పిలిచాడు/ phone చేశాడు.)

called (verb) = me (somebody) + to tell (infinitive)

b) They called the station to find out the position of the train.

(ట్రెయిన్ విషయం తెలుసుకోవటానికి (purpose) వాళ్లు స్టేషన్ కు ఫోన్ చేశారు.)

called (verb) + the station (something) + to find out (infinitive)

**6) be = ఉండటం.**

a) I was at the station to receive my uncle = మా అంకుల్ ను తీసుకురావడానికి purpose - నేను స్టేషన్ లో ఉన్నాను.)

was (be) + to receive (infinitive)

b) He should be here to help us = మనకు సహాయం చేయటానికి అతడు ఇక్కడ ఉండాలి.

should be (be from) + to help (infinitive)

**7) sit ( కూర్చోవడం)**

a) He sat down to study the map. (మ్యాప్ ను పరిశీలించడానికి కూర్చున్నాడు.)

sat (verb) + to study (infinitive)

b) They sat down to eat the meal. (వాళ్లు భోజనానికి కూర్చున్నారు.)

sat (verb) + to eat (infinitive)

In the past few lessons, we have seen verbs followed by the '... ing form' or the noun, and not by the 'infinitive'. In this lesson, we have seen the verbs followed by the infinitive.

**EXERCISE**

పై nine sentence లో infinitive బదులు for + ... ing form వాడగలరేమో చూడండి.

**ANSWER**

1) I sent my brother out to get a note book. I sent my brother for getting a note book.

2) His classmate had come here to play chess. His classmate had come here for playing chess.

3) Both of them left to get me a note book. for getting me a notebook.

4) I need it to make notes = I need it for making notes

5) I called you to help me = I called you for helping me.

6) We should be thorough with the basics to understand the subject = We should be thorough with the basics for understanding the subject.

7) Let's sit down to work on them - ఇక్కడ for + ... ing చాలా అరుదు/ దాదాపు వాడరు.

8) I stopped on the way to watch a man = I stopped on the way for watching a man.

9) Just to make a living = Just for making a living.

సూచన: sentences 6, 7, 8 లలో for + ... ing అంత ఎక్కువగా వాడం. ఇలాంటి sentences లో infinitive మాత్రమే simple గా natural గా ఉంటుంది.